

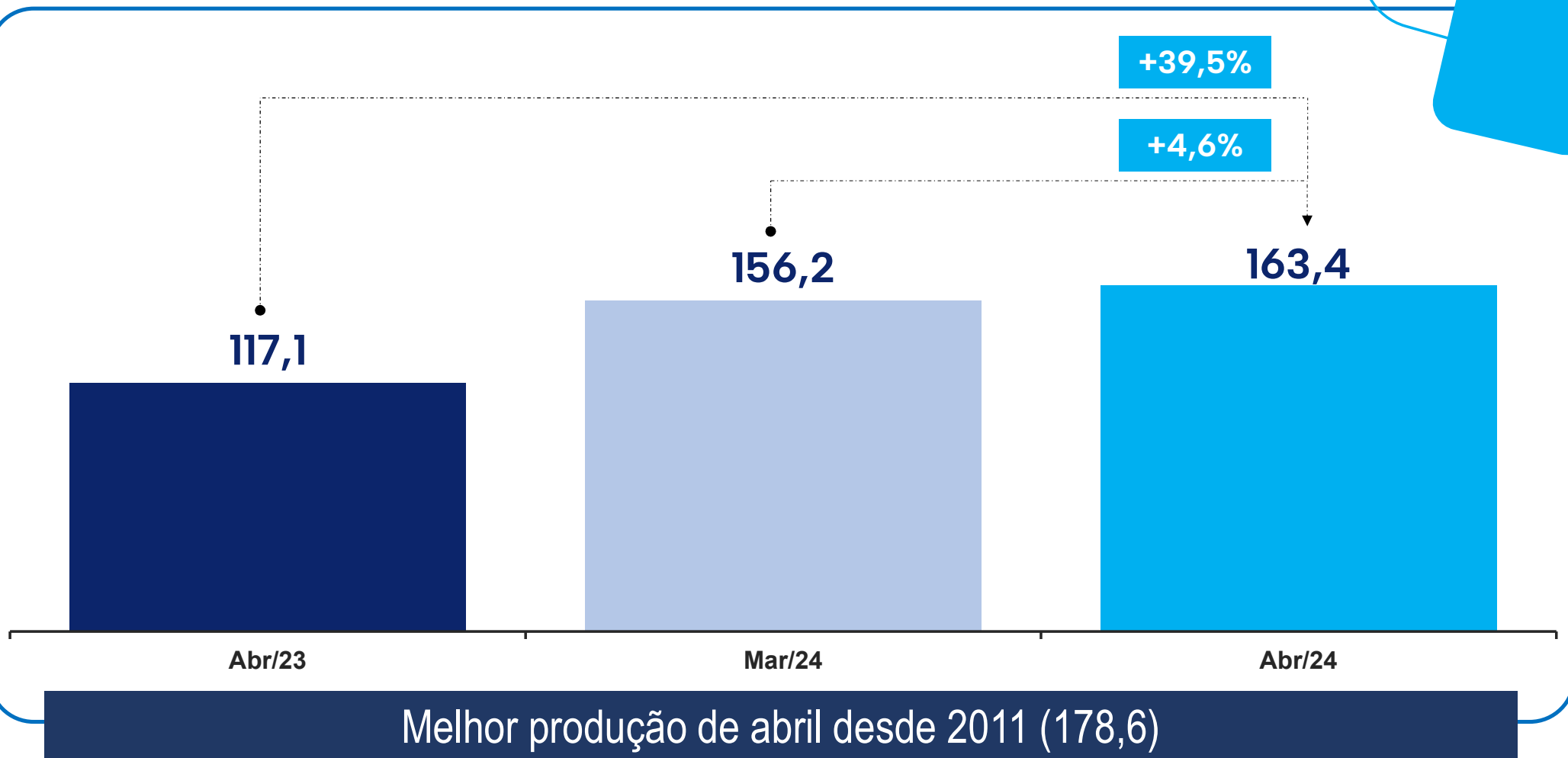


Associação Brasileira dos Fabricantes de Motocicletas,
Ciclomotores, Motonetas, Bicycletas e Similares

RESULTADOS MENSAIS SEGMENTO MOTOCICLETA ABRIL DE 2024

PRODUÇÃO DE MOTOCICLETAS MENSAL

Em milhares de unidades



PRODUÇÃO DE MOTOCICLETAS



Jan-Abr 2024

601,3 mil



Var. Unids. 2024/2023

+87,1 mil



Jan-Abr 2023

514,2 mil



Var. % 2024/2023

+16,9%

Melhor produção do quadrimestre desde 2012 (655,2)

PRODUÇÃO DE MOTOCICLETAS POR CILINDRADA

Em milhares de unidades

| CILINDRADA | Jan-Abr 2024 | Part. % | Jan-Abr 2023 | Var. % 2024/2023 |
|------------------------------|--------------|---------|--------------|------------------|
| Até 160 cm ³ | 475,3 | 79,0% | 405,6 | 17,2% |
| De 161 a 449 cm ³ | 108,6 | 18,1% | 91,4 | 18,8% |
| Acima de 450 cm ³ | 17,4 | 2,9% | 17,2 | 1,2% |
| TOTAL | 601,3 | 100,0% | 514,2 | 16,9% |

PRODUÇÃO DE MOTOCICLETAS – PRINCIPAIS CATEGORIAS

Em milhares de unidades

| CATEGORIAS | Jan-Abr 2024 | Part. % | Jan-Abr 2023 | Var. % 2024/2023 |
|------------|-----------------|---------|-----------------|------------------|
| STREET | 289,2 | 48,1% | 259,6 | 11,4% |
| TRAIL | 116,7 | 19,4% | 106,2 | 9,9% |
| MOTONETA | 105,2 | 17,5% | 63,2 | 66,5% |
| SCOOTER | 51,7 | 8,6% | 48,8 | 5,9% |
| OFF-ROAD | 10,1 | 1,7% | 12,3 | -17,9% |

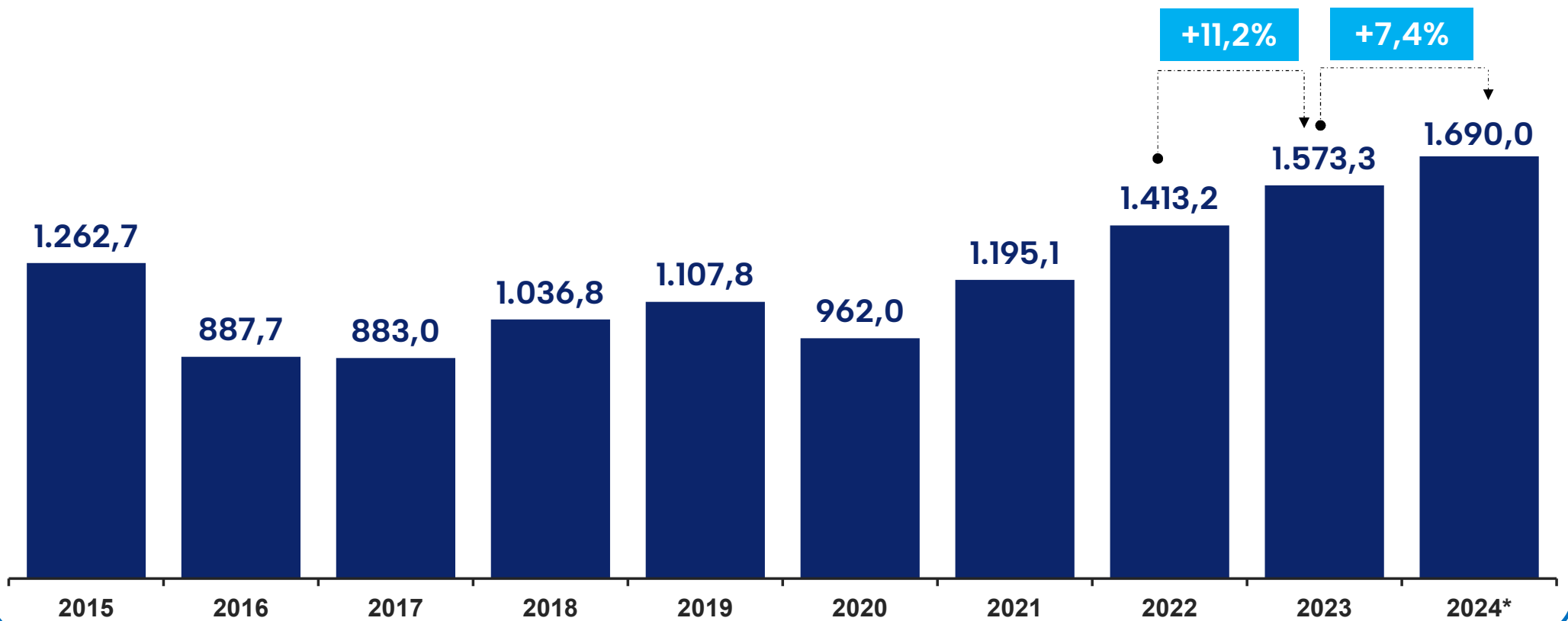
PRODUÇÃO DE MOTOCICLETAS POR TIPO DE COMBUSTÍVEL

Em milhares de unidades

| TIPO DE COMBUSTÍVEL | Jan-Abr 2024 | Part. % | Jan-Abr 2023 | Var. % 2024/2023 |
|---------------------|--------------|---------|--------------|------------------|
| Gasolina | 207,8 | 34,6% | 179,8 | 15,6% |
| Etanol/Gasolina | 393,5 | 65,4% | 334,4 | 17,7% |
| TOTAL | 601,3 | 100,0% | 514,2 | 16,9% |

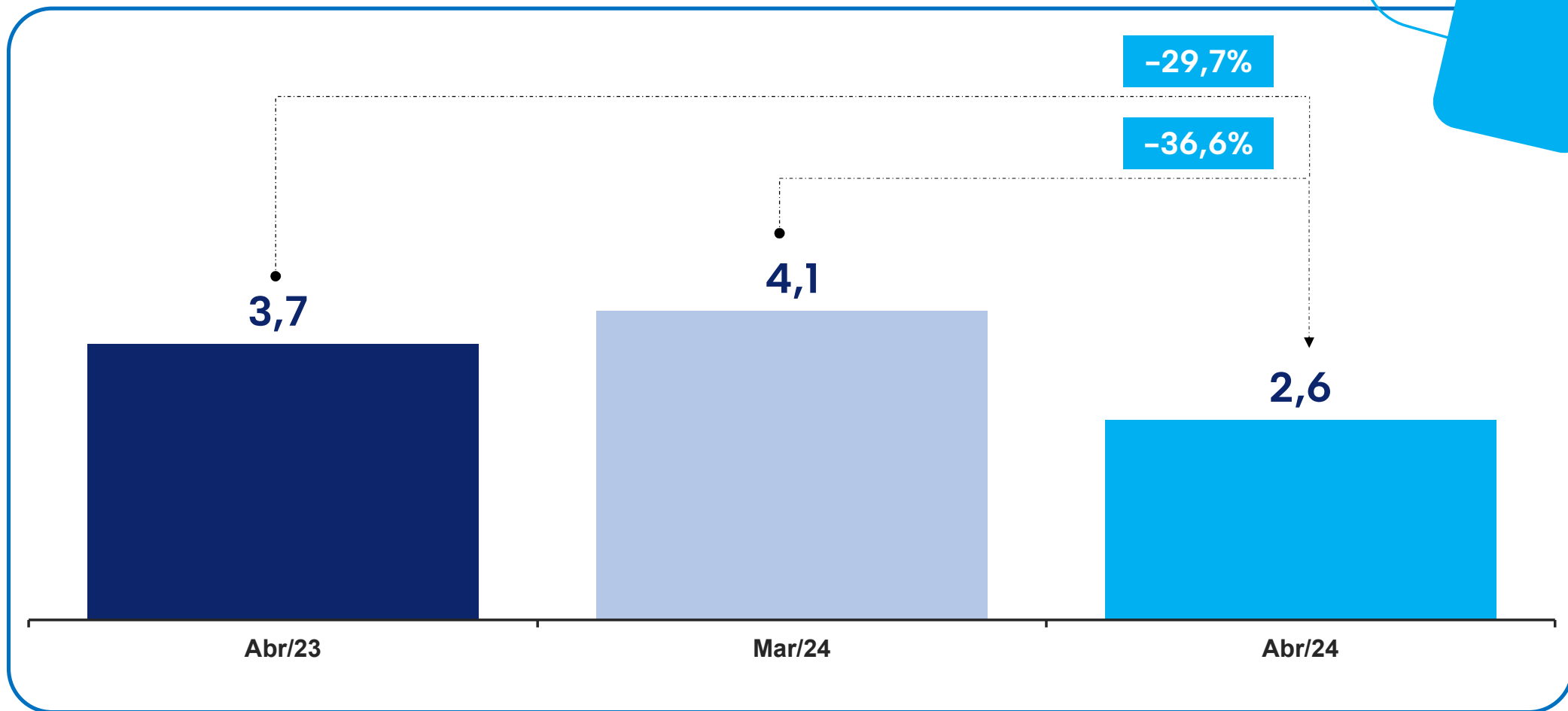
PRODUÇÃO DE MOTOCICLETAS

Em milhares de unidades



EXPORTAÇÃO DE MOTOCICLETAS MENSAL

Em milhares de unidades



EXPORTAÇÃO DE MOTOCICLETAS



Jan-Abr 2024
12,0 mil



Var. Unids. 2024/2023
-1,9 mil



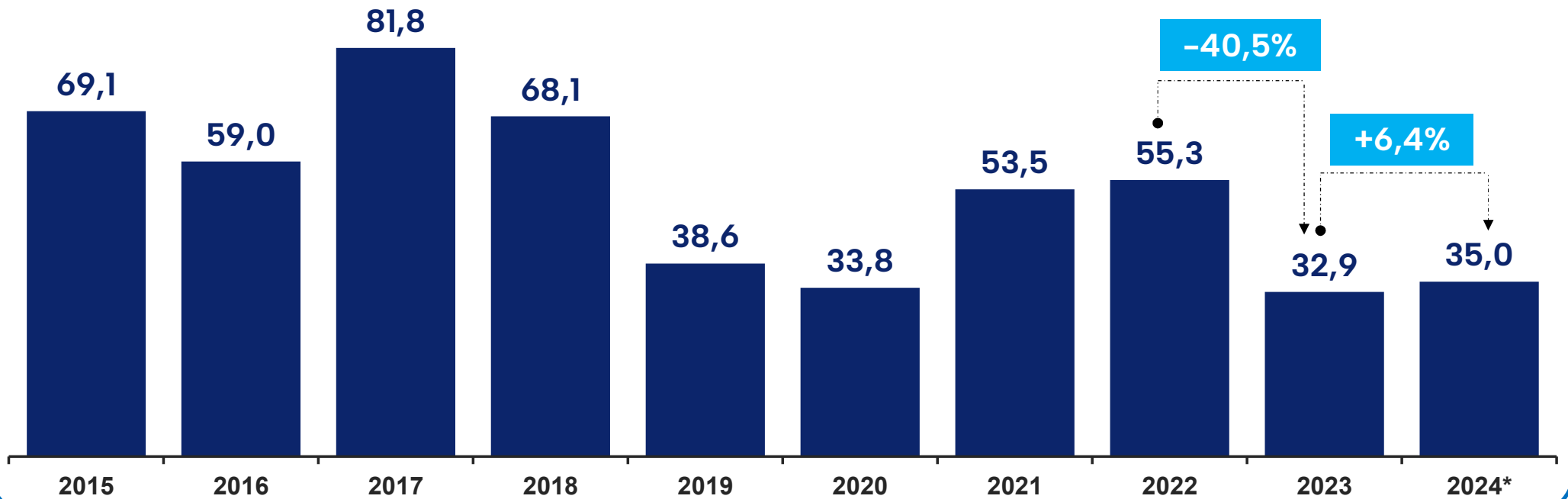
Jan-Abr 2023
13,9 mil



Var. % 2024/2023
-13,7%

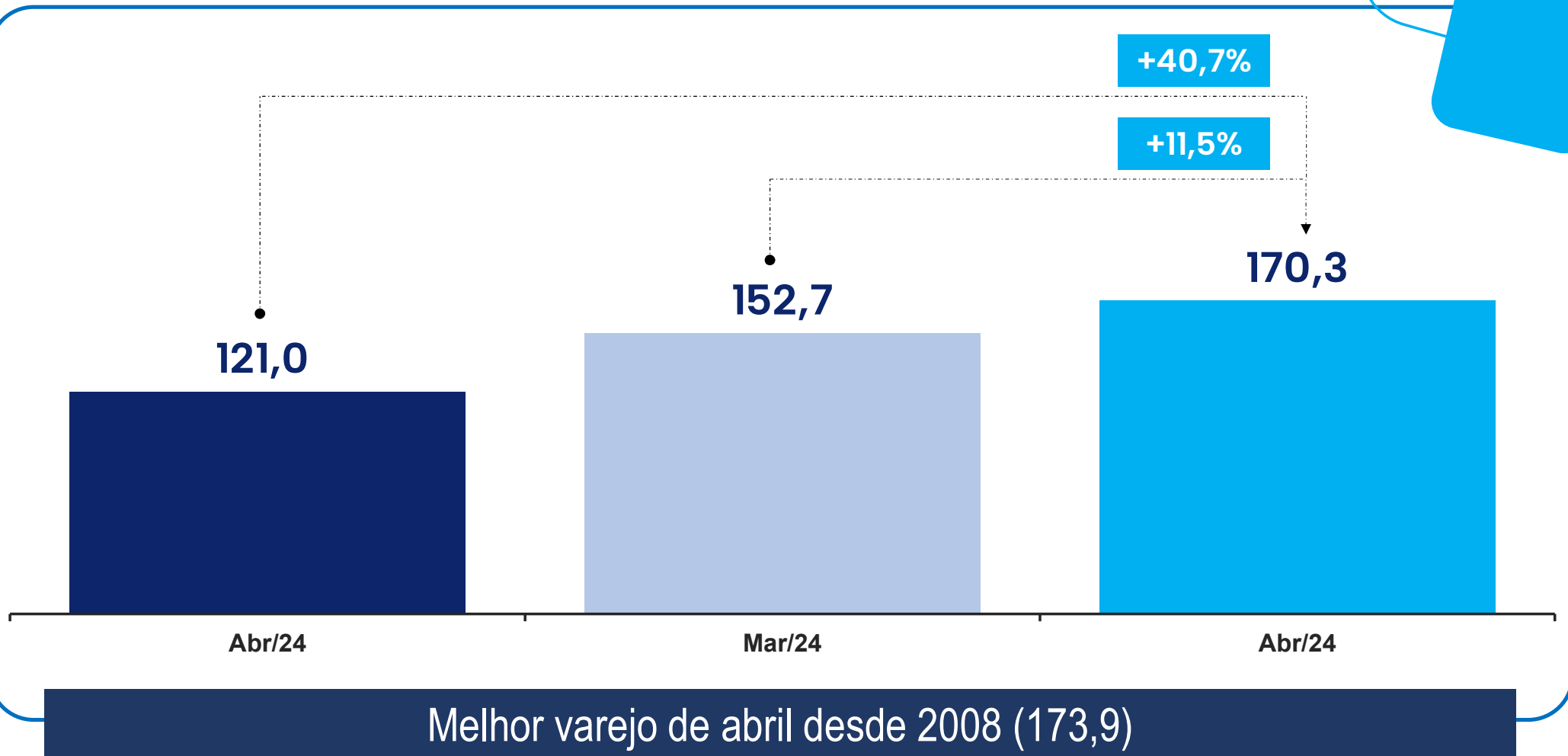
EXPORTAÇÃO DE MOTOCICLETAS

Em milhares de unidades



VAREJO DE MOTOCICLETAS MENSAL

Em milhares de unidades



VAREJO DE MOTOCICLETAS (EMPLACAMENTOS)



Jan-Abr 2024
602,8 mil



Var. Unids. 2024/2023
+124,6 mil



Jan-Abr 2023
478,2 mil



Var. % 2024/2023
+26,1%

Melhor varejo do quadrimestre desde 2008 (608,6)

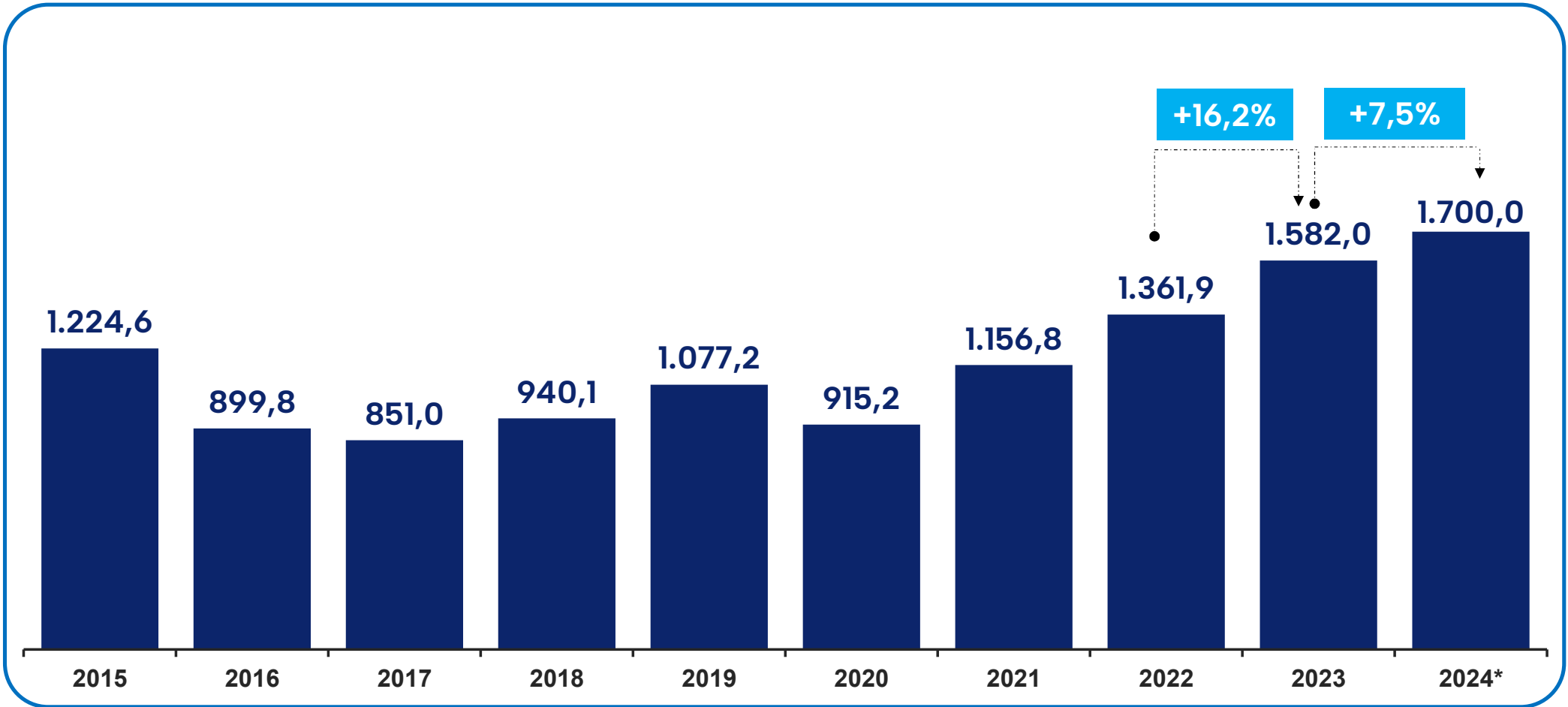
VAREJO DE MOTOCICLETAS POR REGIÃO

Em milhares de unidades

| REGIONAL | Jan - Abr 2024 | Part. % | Jan - Abr 2023 | Var. % 2024/2023 |
|--------------|----------------|---------|----------------|------------------|
| Norte | 77,9 | 13,1% | 60,9 | 27,9% |
| Nordeste | 177,4 | 29,9% | 142,8 | 24,2% |
| Centro-Oeste | 62,4 | 10,5% | 46,4 | 34,5% |
| Sudeste | 230,8 | 38,8% | 183,8 | 25,6% |
| Sul | 54,3 | 9,1% | 44,3 | 22,6% |
| TOTAL | 602,8 | 101,4% | 478,2 | 26,1% |

VAREJO DE MOTOCICLETAS

Em milhares de unidades



Fonte: Renavam | *Projeção



abráciclo

Associação Brasileira dos Fabricantes de Motocicletas,
Ciclomotores, Motonetas, Bicicletas e Similares



@abráciclo



[linkedin.com/abráciclo](https://www.linkedin.com/company/abráciclo)



www.abráciclo.com.br/site



@comunicacaoabráciclo5959

ASSESSORIA DE IMPRENSA



Dúvidas e
esclarecimentos

Contato: Ana Luiza Tamura
analuiza.tamura@sdpress.com.br
(11) 98708-7787



APRESENTAÇÃO E RELEASES
Disponíveis no site da Abráciclo
www.abráciclo.com.br/site