



Associação Brasileira dos Fabricantes de Motocicletas,  
Ciclomotores, Motonetas, Bicicletas e Similares

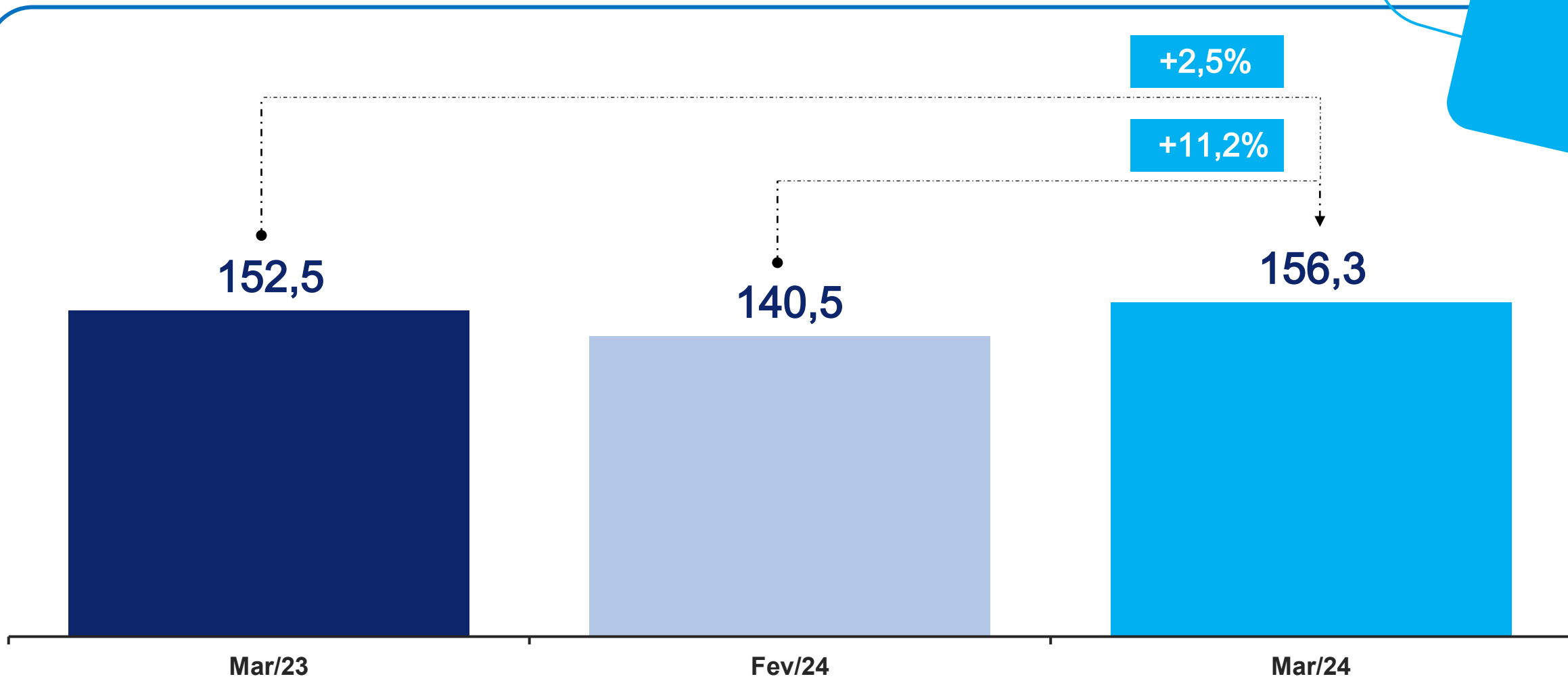
---

# RESULTADOS MENSAIS SEGMENTO MOTOCICLETA MARÇO DE 2024

---

# PRODUÇÃO DE MOTOCICLETAS MENSAL

Em milhares de unidades



Fonte: Associadas Abracicó

Melhor março da produção desde 2012 (179,5)

# PRODUÇÃO DE MOTOCÍCLETAS

Em milhares de unidades



Jan- Mar 2024

**438,0 mil**



Var. Unids. 2024/2023

**+41,0 mil**



Jan- Mar 2023

**397,0 mil**



Var. % 2024/2023

**+10,3%**

Melhor trimestre da produção desde 2014 (412,2)

# PRODUÇÃO DE MOTOCICLETAS POR CILINDRADA

Em milhares de unidades

CILINDRADA	Jan-Mar 2024	Part. %	Jan-Mar 2023	Var. % 2024/2023
Até 160 cm <sup>3</sup>	348,9	79,7%	313,8	11,2%
De 161 a 449 cm <sup>3</sup>	77,0	17,6%	70,4	9,4%
Acima de 450 cm <sup>3</sup>	12,1	2,8%	12,8	-5,5%
<b>TOTAL</b>	<b>438,0</b>	<b>100,0%</b>	<b>397,0</b>	<b>10,3%</b>

# PRODUÇÃO DE MOTOCICLETAS – PRINCIPAIS CATEGORIAS

Em milhares de unidades

CATEGORIAS	Jan-Mar 2024	Part. %	Jan-Mar 2023	Var. % 2024/2023
STREET	214,2	48,9%	199,3	7,5%
TRAIL	82,6	18,9%	82,1	0,6%
MOTONETA	74,6	17,0%	53,2	40,2%
SCOOTER	38,7	8,8%	35,2	9,9%
OFF-ROAD	7,6	1,7%	9,3	-18,3%

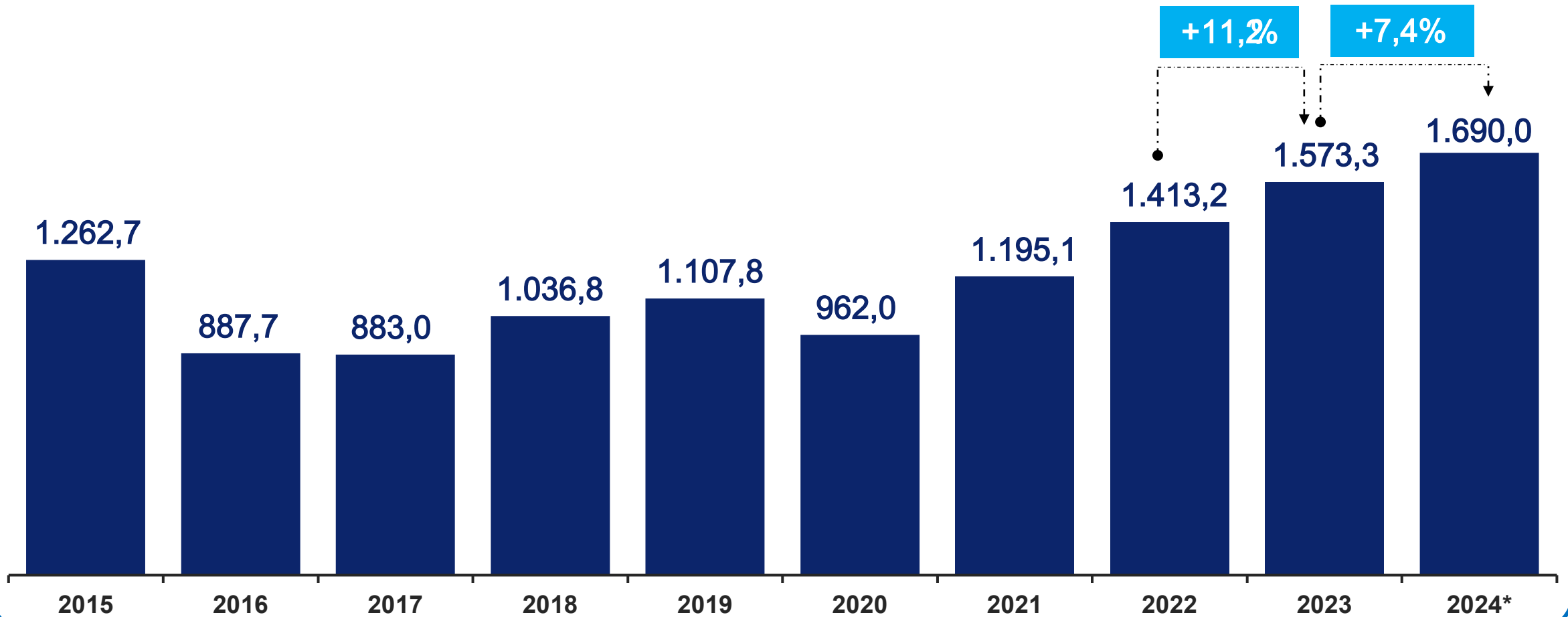
# PRODUÇÃO DE MOTOCICLETAS POR TIPO DE COMBUSTÍVEL

Em milhares de unidades

TIPO DE COMBUSTÍVEL	Jan-Mar 2024	Part. %	Jan-Mar 2023	Var. % 2024/2023
Gasolina	153,5	35,0%	134,6	14,0%
Etanol/Gasolina	284,5	65,0%	262,4	8,4%
<b>TOTAL</b>	<b>438,0</b>	<b>100,0%</b>	<b>397,0</b>	<b>10,3%</b>

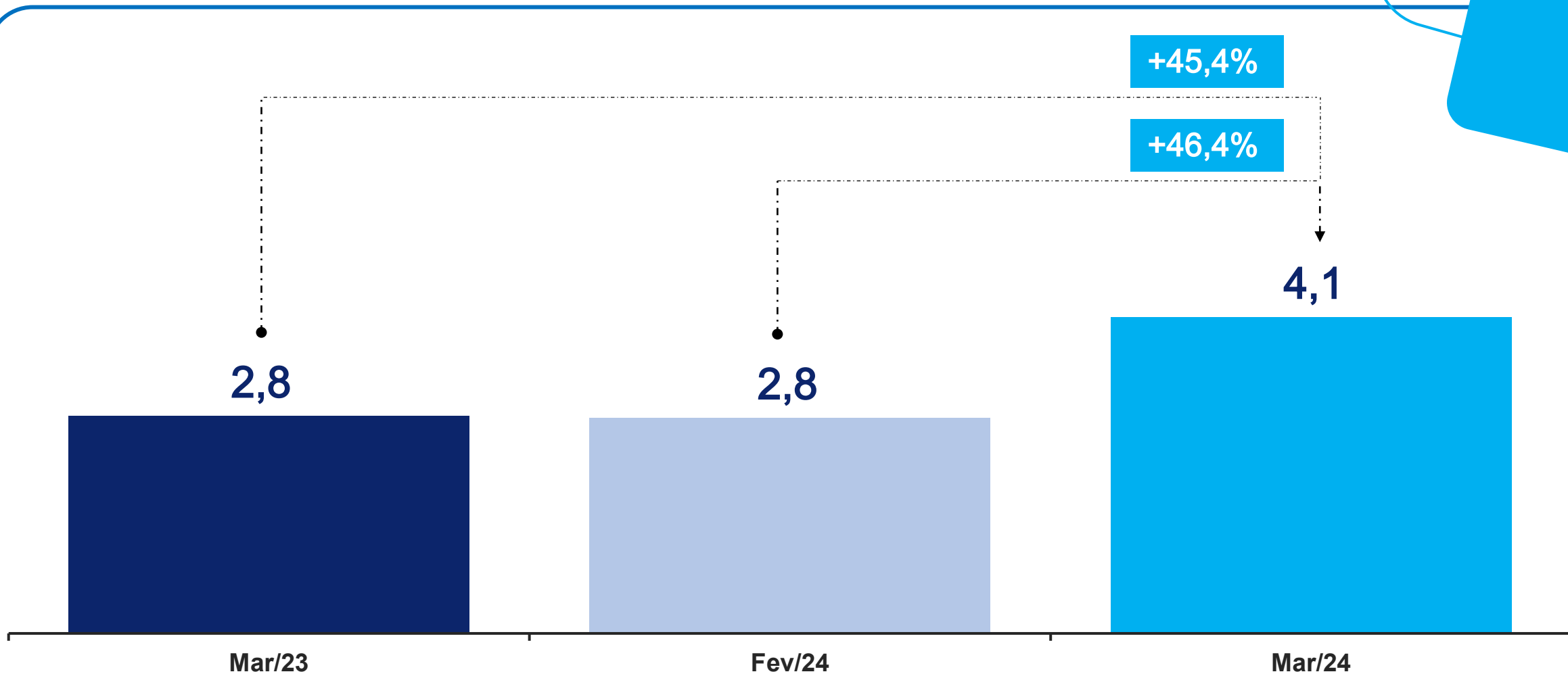
# PRODUÇÃO DE MOTOCICLETAS

Em milhares de unidades



# EXPORTAÇÃO DE MOTOCICLETAS MENSAL

Em milhares de unidades



Fonte: Associadas Abraciclo

Melhor março da exportação desde 2021 (6.335)



# EXPORTAÇÃO DE MOTOCICLETAS

Em milhares de unidades



Jan- Mar 2024

**9,4 mil**



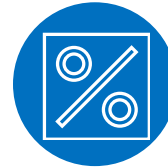
Var. Unids. 2024/2023

**-897 mil**



Jan- Mar 2023

**10,3 mil**



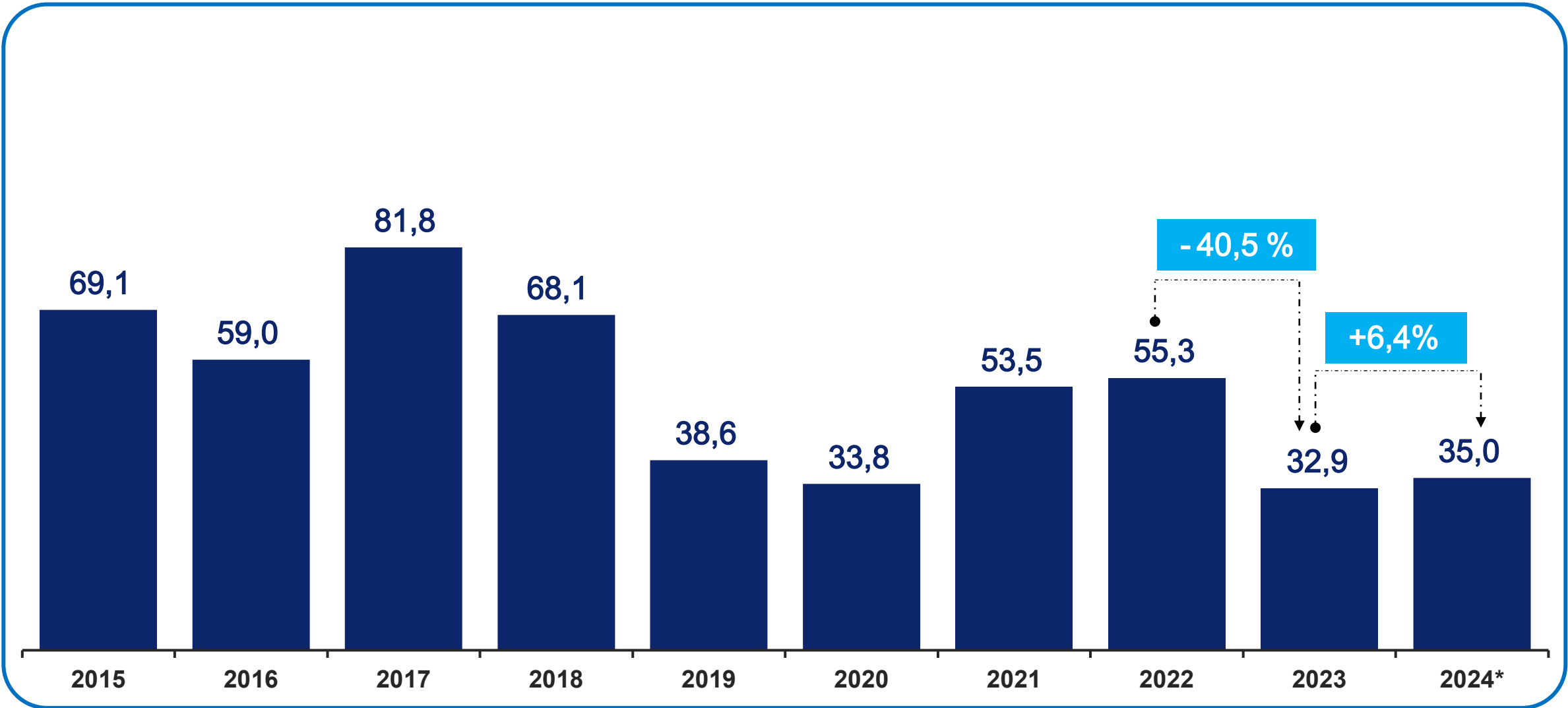
Var. % 2024/2023

**-8,7%**

Pior bimestre da exportação desde 2021 (6.830)

# EXPORTAÇÃO DE MOTOCICLETAS

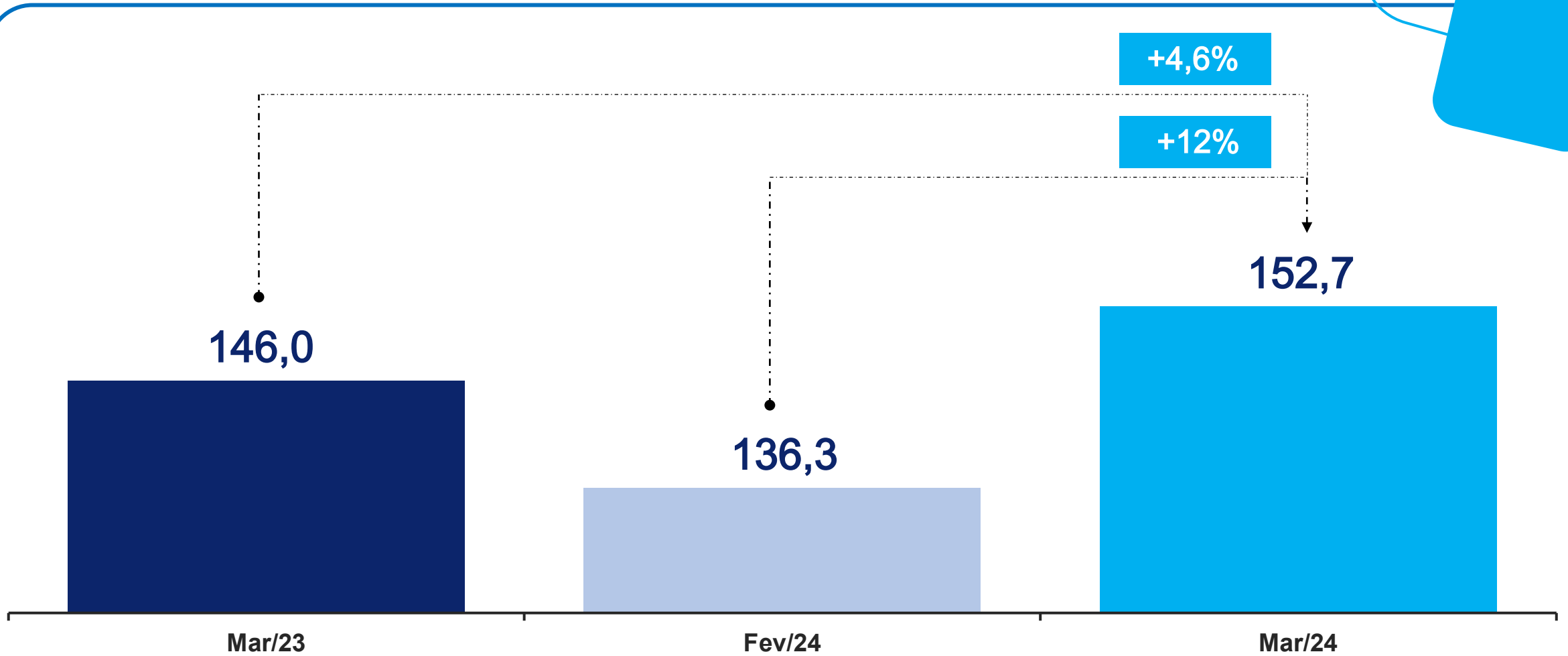
Em milhares de unidades



Fonte: Associadas / \*Projeção

# VAREJO DE MOTOCICLETAS MENSAL

Em milhares de unidades



Fonte: Renavam

Melhor março do varejo desde 2011 (165,7)

# VAREJO DE MOTOCICLETAS (EMPLACAMENTOS)

Em milhares de unidades



Jan- Mar 2024

**432,4 mil**




Var. Unids. 2024/2023

**+75,2 mil**



Jan- Mar 2023

**357,2 mil**



Var. % 2024/2023

**+21,1%**

Melhor trimestre do varejo desde 2012 (442,5)

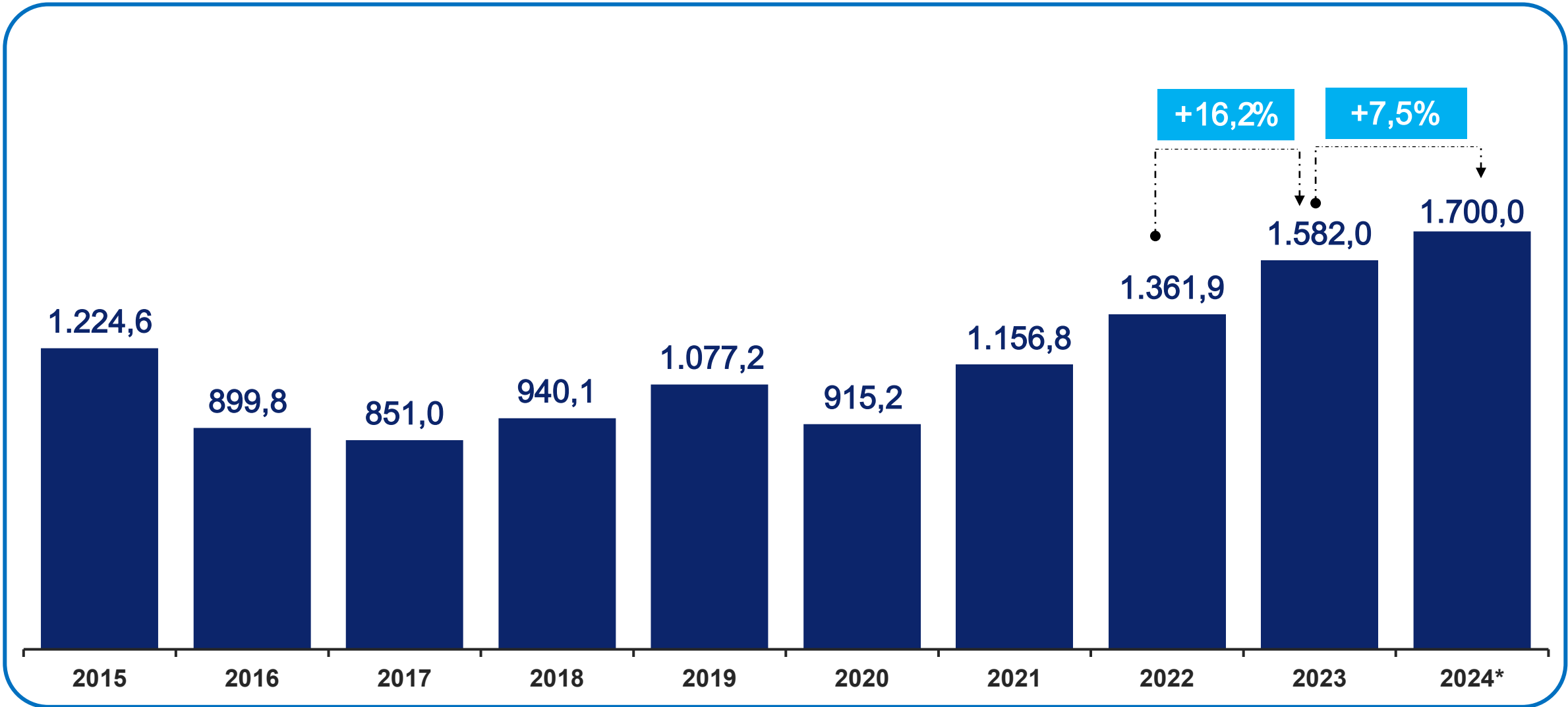
# VAREJO DE MOTOCICLETAS POR REGIÃO

Em milhares de unidades

REGIONAL	Jan - Mar 2024	Part. %	Jan - Mar 2023	Var. % 2024/2023
Norte	54,9	12,8%	45,7	20,1%
Nordeste	126,7	29,6%	105,7	19,9%
Centro-Oeste	44,7	10,4%	34,7	28,8%
Sudeste	166,7	38,9%	137,9	20,9%
Sul	39,4	9,2%	33,2	18,7%
TOTAL	432,4	100,9%	357,2	21,1%

# VAREJO DE MOTOCICLETAS

Em milhares de unidades



Fonte: Renavam / \*Projeção



# abraciclo

Associação Brasileira dos Fabricantes de Motocicletas,  
Ciclomotores, Motonetas, Bicicletas e Similares



@abraciclo



linkedin.com/abraciclo



[www.abraciclo.com.br/site](http://www.abraciclo.com.br/site)



@comunicacaoabraciclo5959

## ASSESSORIA DE IMPRENSA



Dúvidas e  
esclarecimentos

Contato: Ana Luiza Tamura  
[analuiza.tamura@sdpress.com.br](mailto:analuiza.tamura@sdpress.com.br)  
(11) 98708-7787



APRESENTAÇÃO E RELEASES  
Disponíveis no site da Abraciclo  
[www.abraciclo.com.br/site](http://www.abraciclo.com.br/site)