

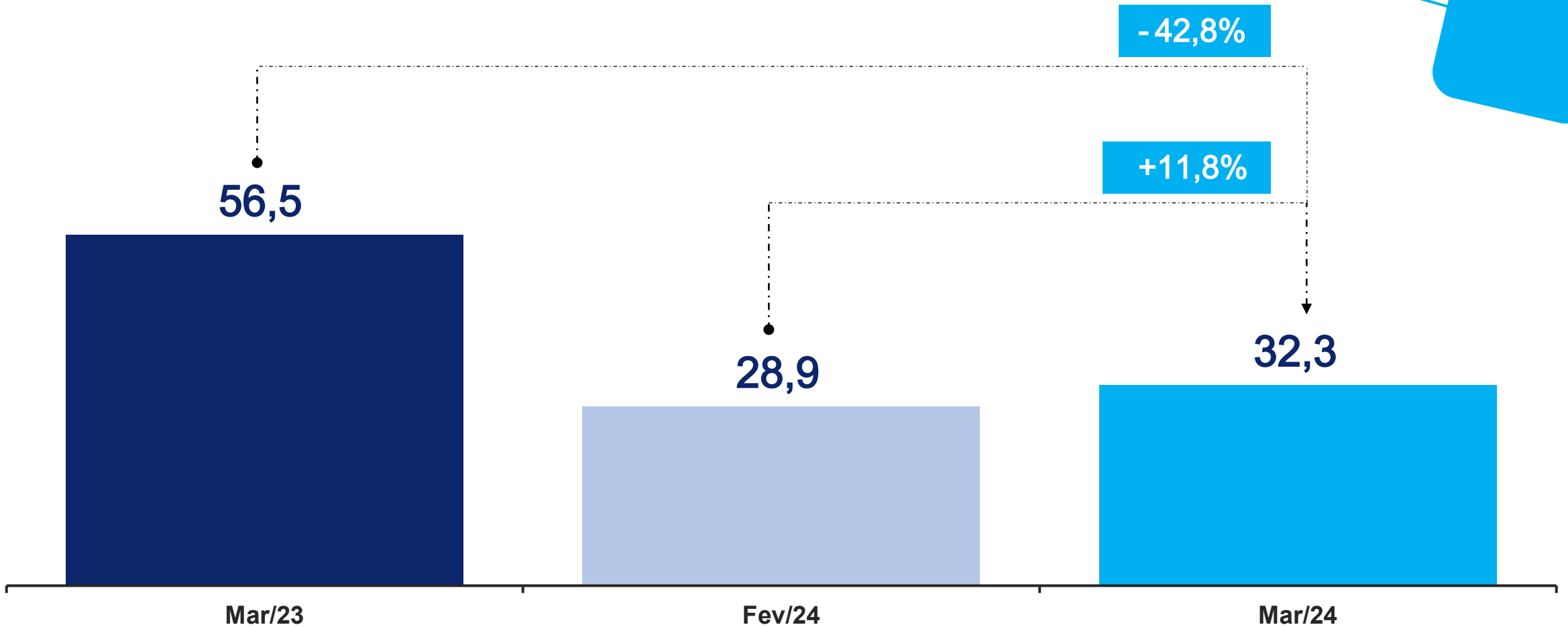


Associação Brasileira dos Fabricantes de Motocicletas,
Ciclomotores, Motonetas, Bicicletas e Similares

RESULTADOS MENSAIS SEGMENTO BICICLETA MARÇO DE 2024

PRODUÇÃO DE BICICLETAS MENSAL

Em milhares de unidades



PRODUÇÃO DE BICICLETAS ACUMULADA

Em milhares de unidades



Jan- Mar 2024

86,2 mil



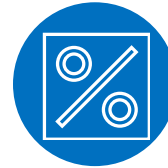
Var. Unids. 2024/2023

-48,8 mil



Jan- Mar 2023

135,0 mil



Var. % 2024/2023

-36,1%

PRODUÇÃO DE BICICLETAS POR CATEGORIA

Em milhares de unidades

CATEGORIAS	Jan - Mar 2024	Part. %	Jan - Mar 2023	Var. % 2024/2023
MTB	53,5	62,1%	84,5	-36,7%
Urbana/Lazer	18,9	21,9%	32,3	-41,5%
Elétrica	3,6	4,2%	2,7	33,3%
Estrada	2,9	3,4%	4,7	-38,3%
Infantojuvenil	7,3	8,5%	10,8	-32,4%
TOTAL	86,2	100,0%	135,0	-36,1%

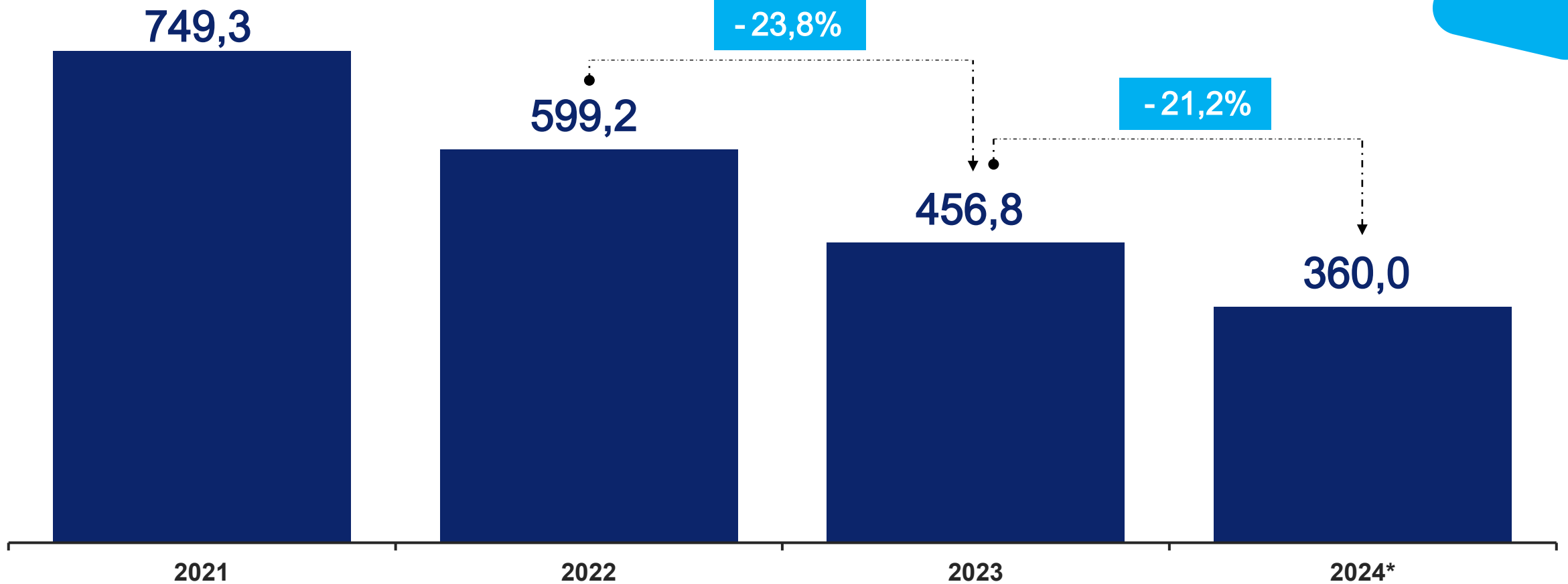
DISTRIBUIÇÃO DA PRODUÇÃO DE BICICLETAS

Em milhares de unidades

DISTRIBUIÇÃO	Jan - Mar 2024	Part. %	Jan - Mar 2023	Var. % 2024/2023
Norte	6,0	7,0%	7,5	-20,0%
Nordeste	9,9	11,5%	14,1	-29,8%
Centro-Oeste	7,7	8,9%	9,6	-19,8%
Sudeste	50,5	58,6%	83,5	-39,5%
Sul	12,1	14,0%	20,3	-40,4%
TOTAL	86,2	100,0%	135,0	-36,1%

PRODUÇÃO DE BICICLETAS

Em milhares de unidades





abraciclo

Associação Brasileira dos Fabricantes de Motocicletas,
Ciclomotores, Motonetas, Bicicletas e Similares



@abraciclo



linkedin.com/abraciclo



www.abraciclo.com.br/site



@comunicacaoabraciclo5959

ASSESSORIA DE IMPRENSA



Dúvidas e
esclarecimentos

Contato: Ana Luiza Tamura
analuiza.tamura@sdpress.com.br
(11) 98708-7787



APRESENTAÇÃO E RELEASES
Disponíveis no site da Abraciclo
www.abraciclo.com.br/site