

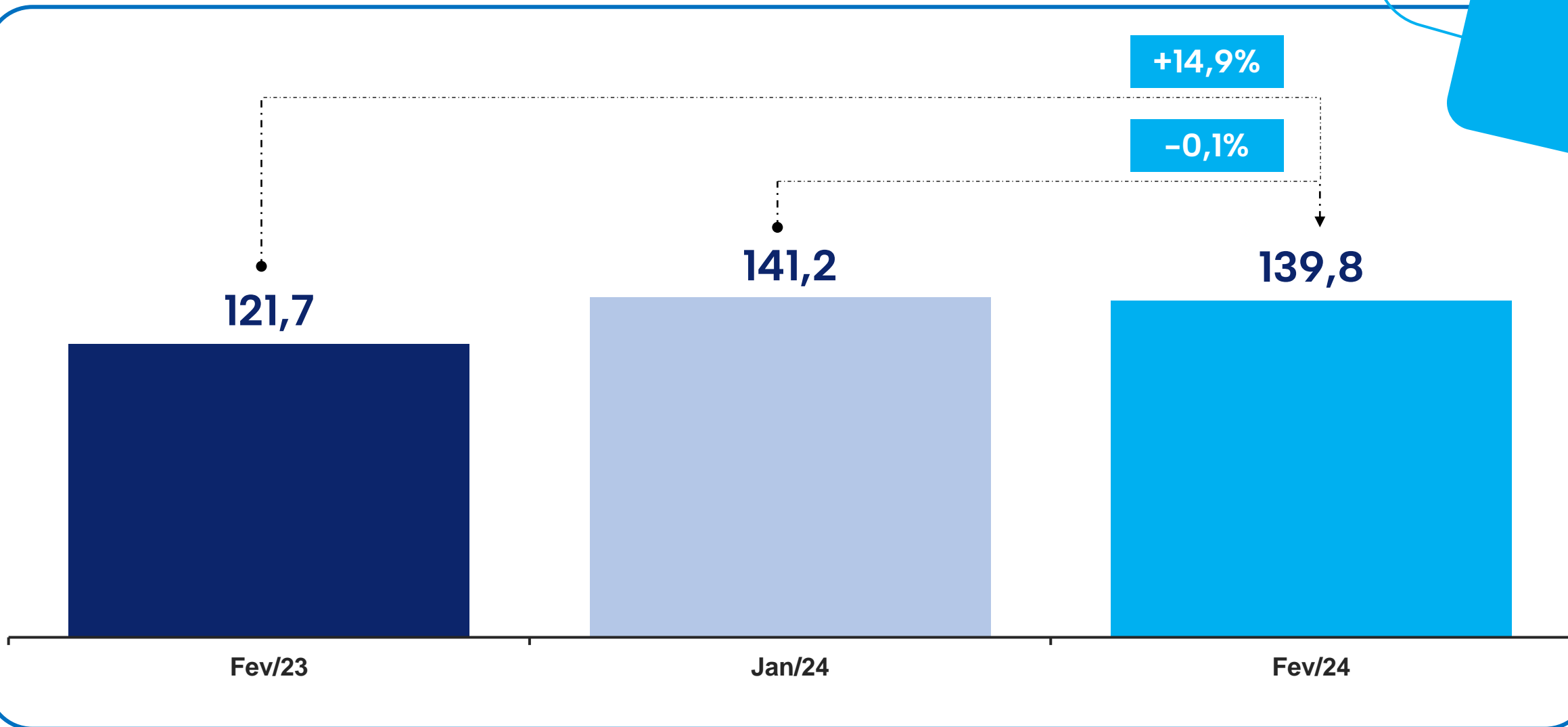


Associação Brasileira dos Fabricantes de Motocicletas,
Ciclomotores, Motonetas, Bicicletas e Similares

RESULTADOS MENSAIS SEGMENTO MOTOCICLETA FEVEREIRO DE 2024

PRODUÇÃO DE MOTOCICLETAS MENSAL

Em milhares de unidades



PRODUÇÃO DE MOTOCICLETAS

Em milhares de unidades



Jan-Fev 2024

281,0 mil



Var. Unids. 2024/2023

+36,3 mil



Jan-Fev 2023

244,7 mil



Var. % 2024/2023

+14,8%

PRODUÇÃO DE MOTOCICLETAS POR CILINDRADA

Em milhares de unidades

Cilindrada	Jan-Fev 2024	Part. %	Jan-Fev 2023	Var. % 2024/2023
Até 160 cm ³	223,4	79,5%	193,9	15,2%
De 161 a 449 cm ³	50,6	18,0%	43,2	17,1%
Acima de 450 cm ³	7,0	2,5%	7,6	-7,9%
Total	281,0	100,0%	244,7	14,8%

PRODUÇÃO DE MOTOCICLETAS – PRINCIPAIS CATEGORIAS

Em milhares de unidades



Categoria	Jan-Fev 2024	Part. %	Jan-Fev 2023	Var. % 2024/2023
Street	136,7	48,6%	122,6	11,5%
Trail	54,7	19,5%	49,7	10,1%
Motoneta	47,1	16,8%	32,0	47,2%
Scooter	25,4	9,0%	22,3	13,9%
Off-road	5,6	2,0%	6,9	-18,8%

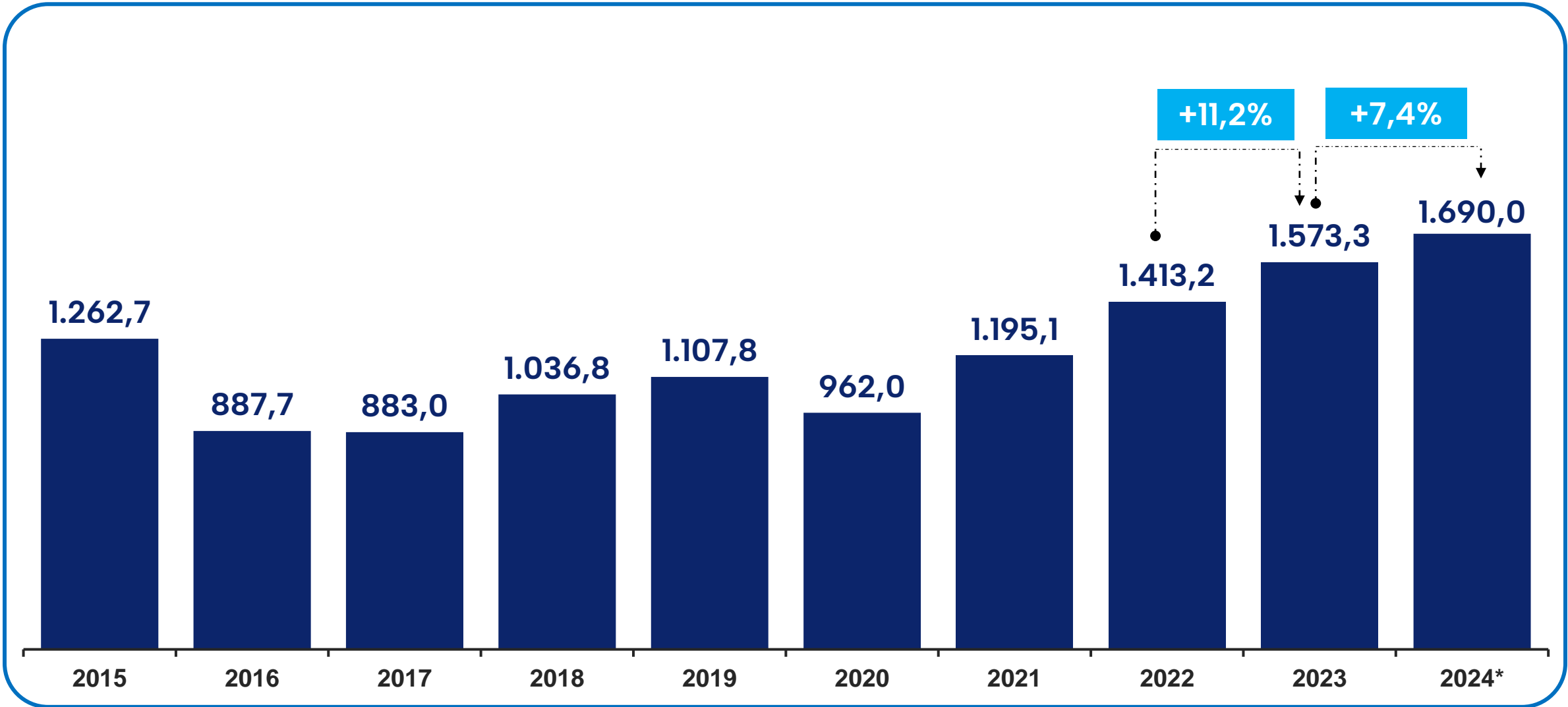
PRODUÇÃO DE MOTOCICLETAS POR TIPO DE COMBUSTÍVEL

Em milhares de unidades

Tipo de combustível	Jan-Fev 2024	Part. %	Jan-Fev 2023	Var. % 2024/2023
Gasolina	99,1	35,3%	83,8	18,3%
Etanol/Gasolina	181,9	64,7%	160,9	13,1%
Total	281,0	100,0%	244,7	14,8%

PRODUÇÃO DE MOTOCICLETAS

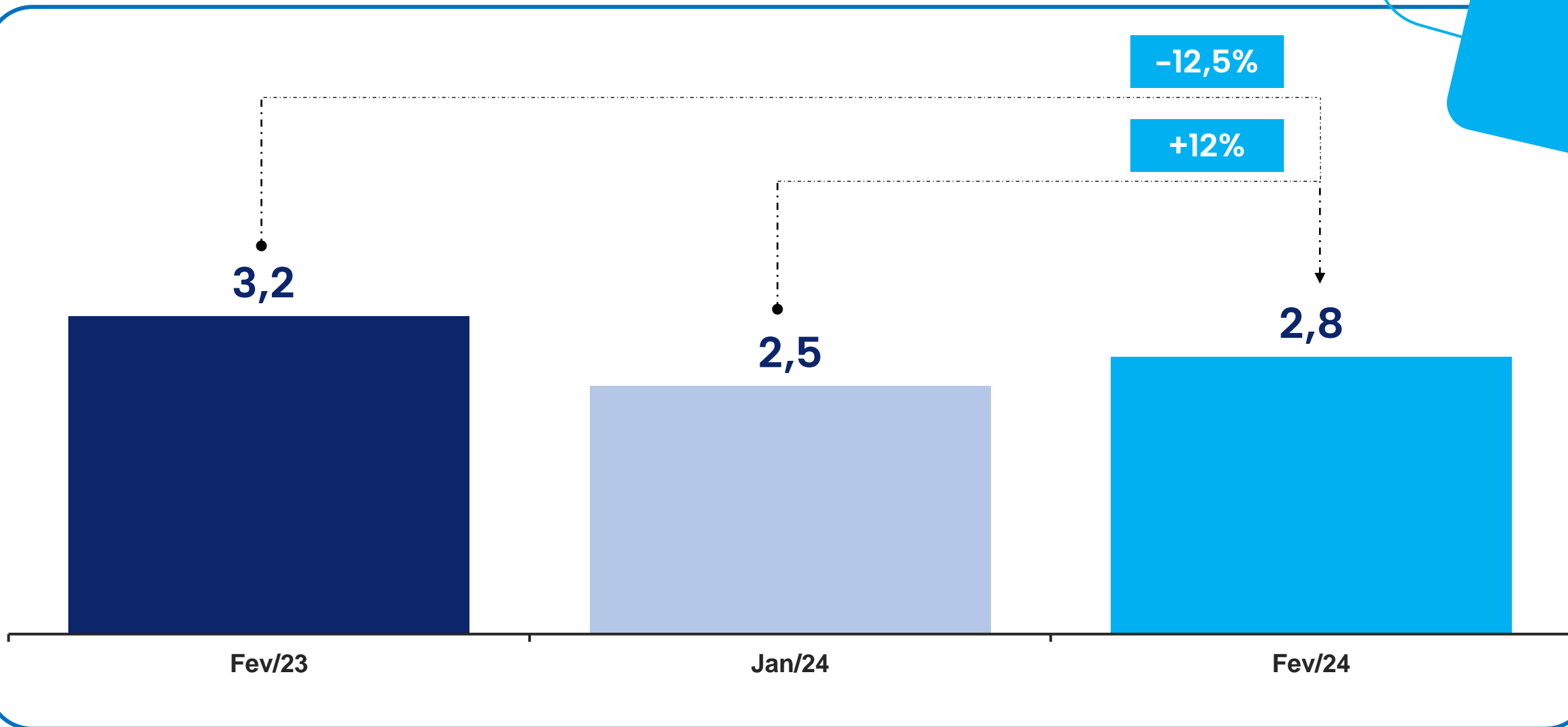
Em milhares de unidades



Fonte: Associadas | *Projeção

EXPORTAÇÃO DE MOTOCICLETAS MENSAL

Em milhares de unidades



EXPORTAÇÃO DE MOTOCICLETAS

Em milhares de unidades



Jan-Fev 2024

5,3 mil



Var. Unids. 2024/2023

-2,2 mil



Jan-Fev 2023

7,5 mil

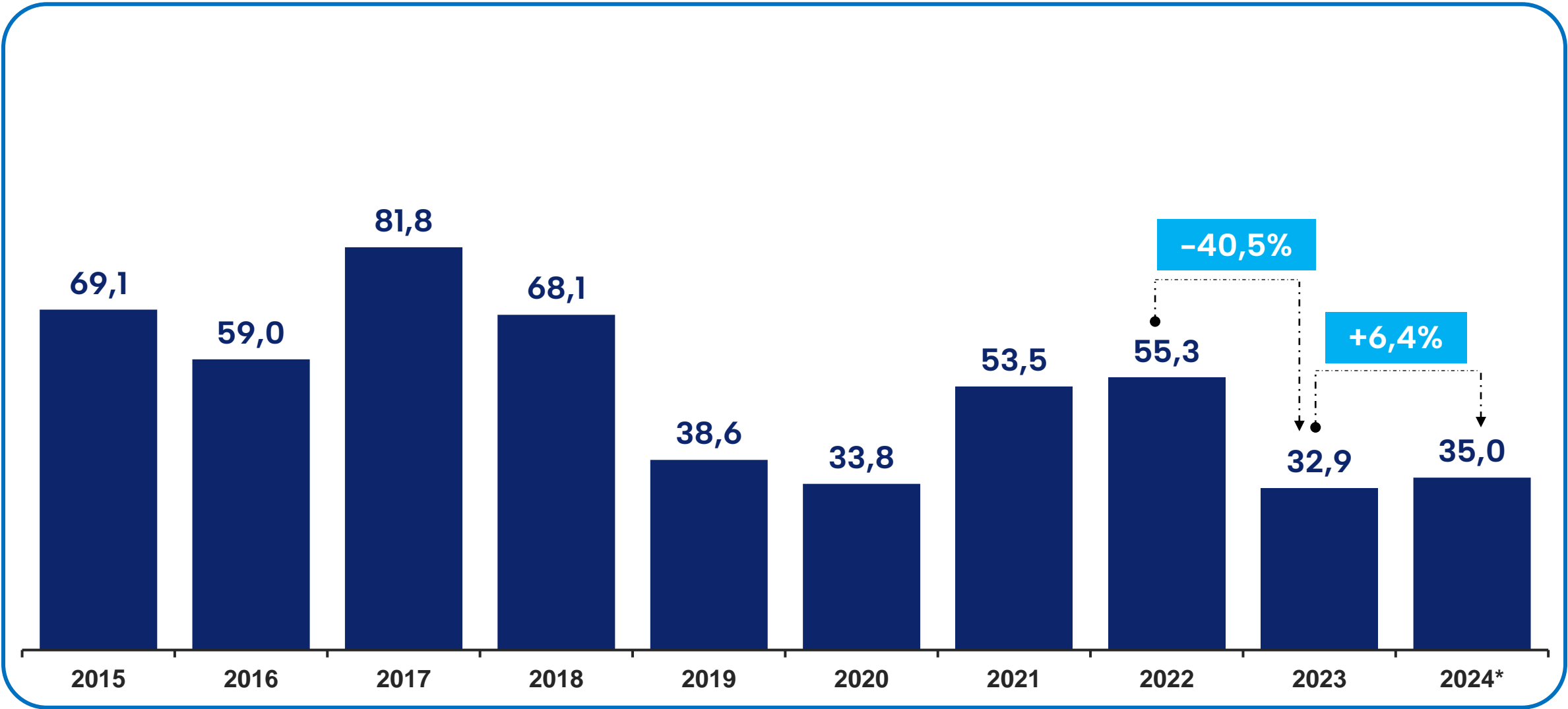


Var. % 2024/2023

-29,3%

EXPORTAÇÃO DE MOTOCICLETAS

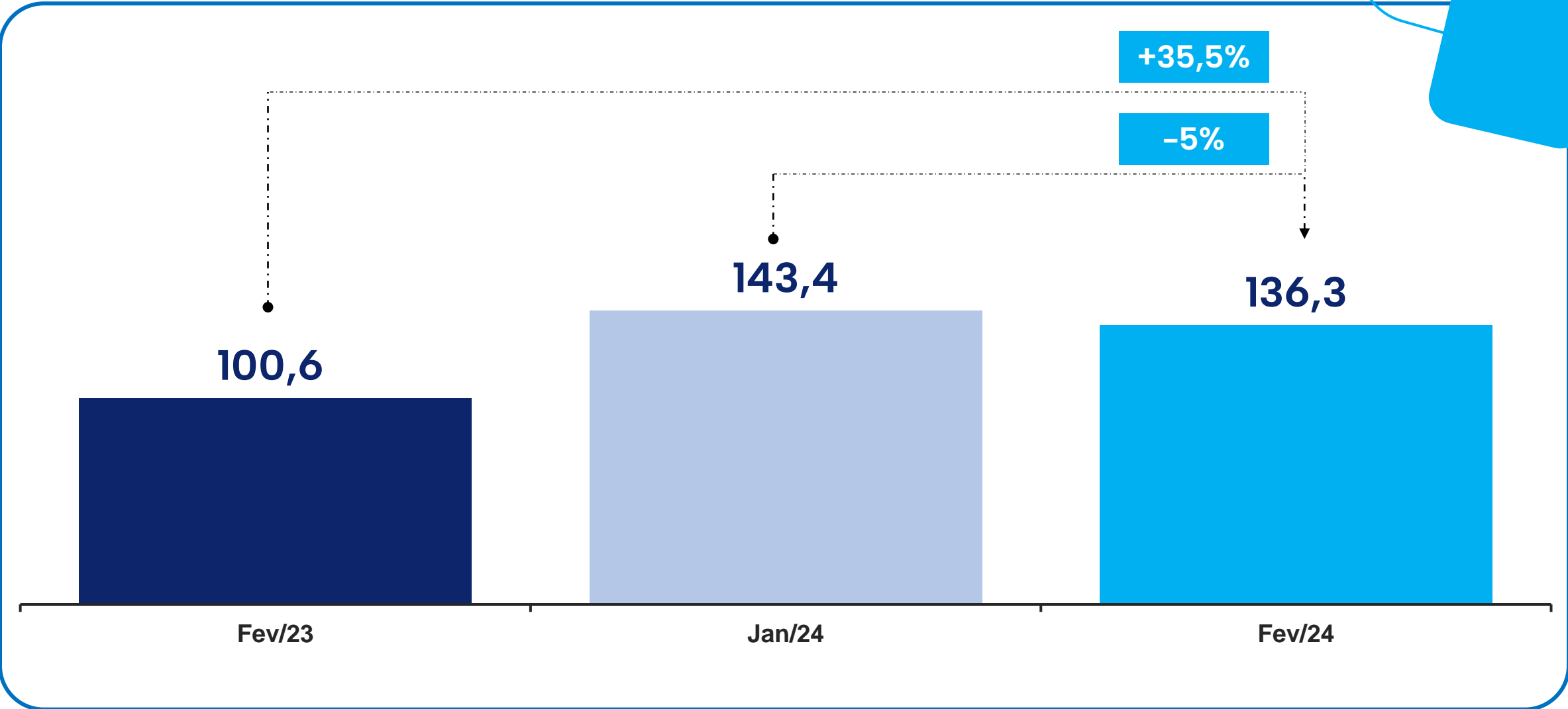
Em milhares de unidades



Fonte: Associadas | *Projeção

VAREJO DE MOTOCICLETAS MENSAL

Em milhares de unidades



VAREJO DE MOTOCICLETAS

(EMPLACAMENTOS)

Em milhares de unidades



Jan-Fev 2024

279,7 mil



Var. Unids. 2024/2023

+68,5 mil



Jan-Fev 2023

211,2 mil



Var. % 2024/2023

+32,4%

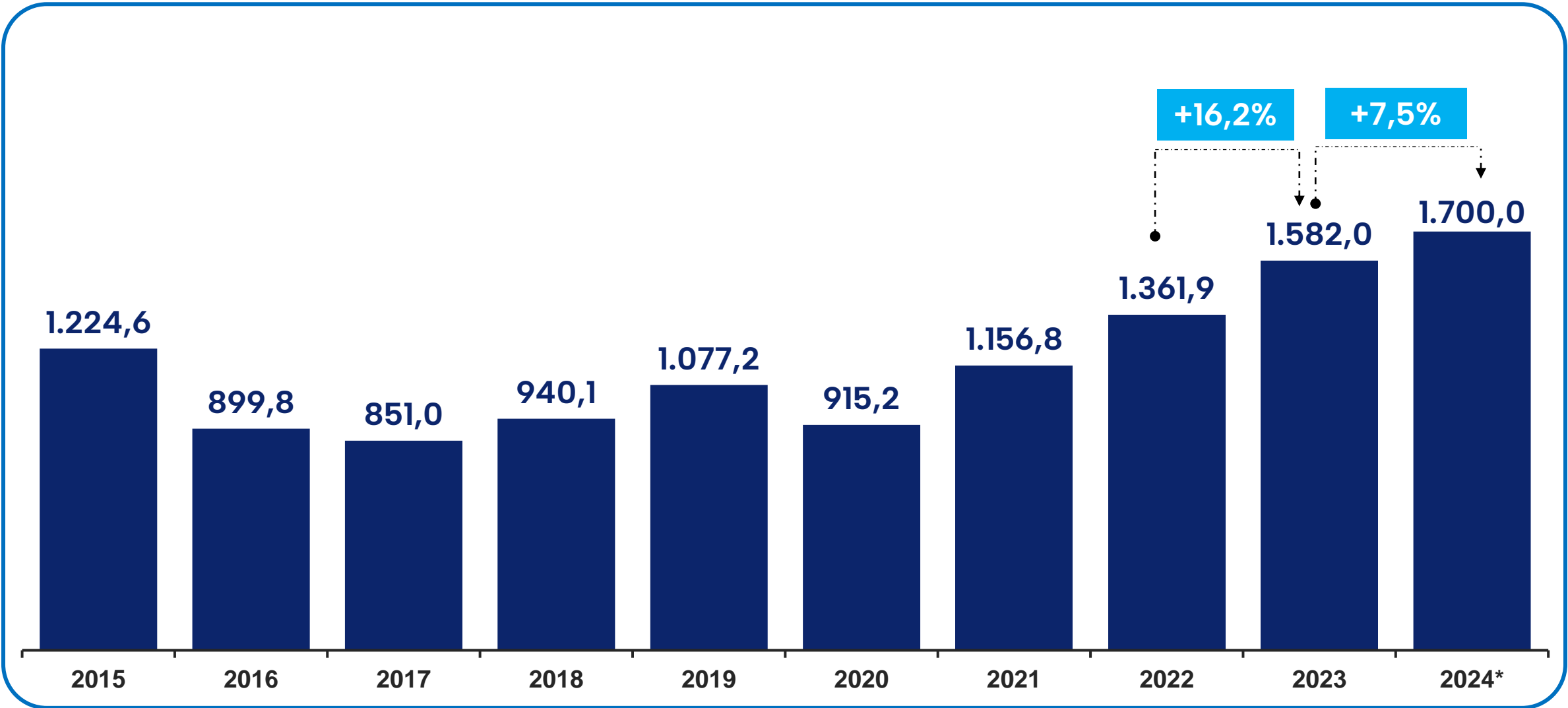
VAREJO DE MOTOCICLETAS POR REGIÃO

Em milhares de unidades

Região	Jan - Fev 2024	Part. %	Jan - Fev 2023	Var. % 2024/2023
Norte	35,6	12,7%	27,2	30,9%
Nordeste	82,6	29,5%	61,8	33,7%
Centro-Oeste	29,1	10,4%	21,1	37,9%
Sudeste	106,7	38,1%	81,4	31,1%
Sul	25,7	9,2%	19,7	30,5%
Total	279,7	100,0%	211,2	32,4%

VAREJO DE MOTOCICLETAS

Em milhares de unidades



Fonte: Renavam | *Projeção



abraciclo

Associação Brasileira dos Fabricantes de Motocicletas,
Ciclomotores, Motonetas, Bicicletas e Similares



@abraciclo



[linkedin.com/abraciclo](https://www.linkedin.com/company/abraciclo)



www.abraciclo.com.br/site



@comunicacaoabraciclo5959

ASSESSORIA DE IMPRENSA



Dúvidas e
esclarecimentos

Contato: Ana Luiza Tamura
analuiza.tamura@sdpress.com.br
(11) 98708-7787



APRESENTAÇÃO E RELEASES
Disponíveis no site da Abraciclo
www.abraciclo.com.br/site