



Associação Brasileira dos Fabricantes de Motocicletas,  
Ciclomotores, Motonetas, Bicicletas e Similares

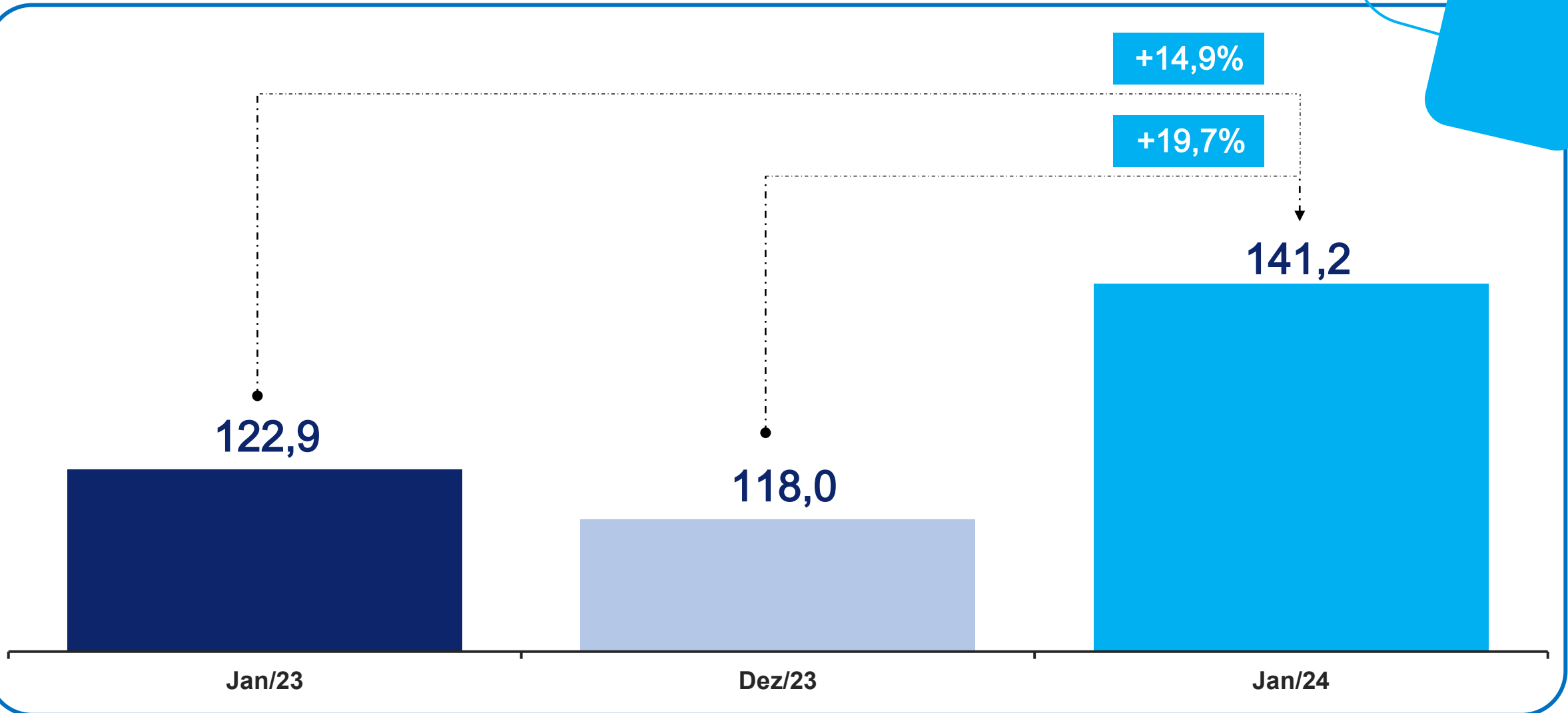
---

# RESULTADOS MENSAIS SEGMENTO DE MOTOCICLETAS JANEIRO DE 2024

---

# PRODUÇÃO DE MOTOCICLETAS MENSAL

Em milhares de unidades



# PRODUÇÃO DE MOTOCÍCLETAS

Em milhares de unidades



Jan 2024

**141,2 mil**




Var. Unids. 2024/2023

**+18,3 mil**



Jan 2023

**122,9 mil**



Var. % 2024/2023

**+14,9%**

# PRODUÇÃO DE MOTOCÍCLETAS POR CILINDRADA

Em milhares de unidades

CILINDRADA	JAN-JAN 2024	PART. %	JAN-JAN 2023	VAR. % 2024/2023
Até 160 cm <sup>3</sup>	112,4	79,6%	97,8	14,9%
De 161 a 449 cm <sup>3</sup>	25,3	17,9%	21,5	17,7%
Acima de 450 cm <sup>3</sup>	3,5	2,5%	3,6	-2,8%
<b>TOTAL</b>	<b>141,2</b>	<b>100,0%</b>	<b>122,9</b>	<b>14,9%</b>

# PRODUÇÃO DE MOTOCICLETAS PRINCIPAIS CATEGORIAS

Em milhares de unidades

CATEGORIA	JAN-JAN 2024	PART. %	JAN-JAN 2023	VAR. % 2024/2023
Street	68,3	48,4%	61,2	11,6%
Trail	27,1	19,2%	25,0	8,4%
Motoneta	23,7	16,8%	15,8	50,0%
Scooter	13,4	9,5%	11,6	15,5%
Off-Road	3	2,1%	3,7	-18,9%

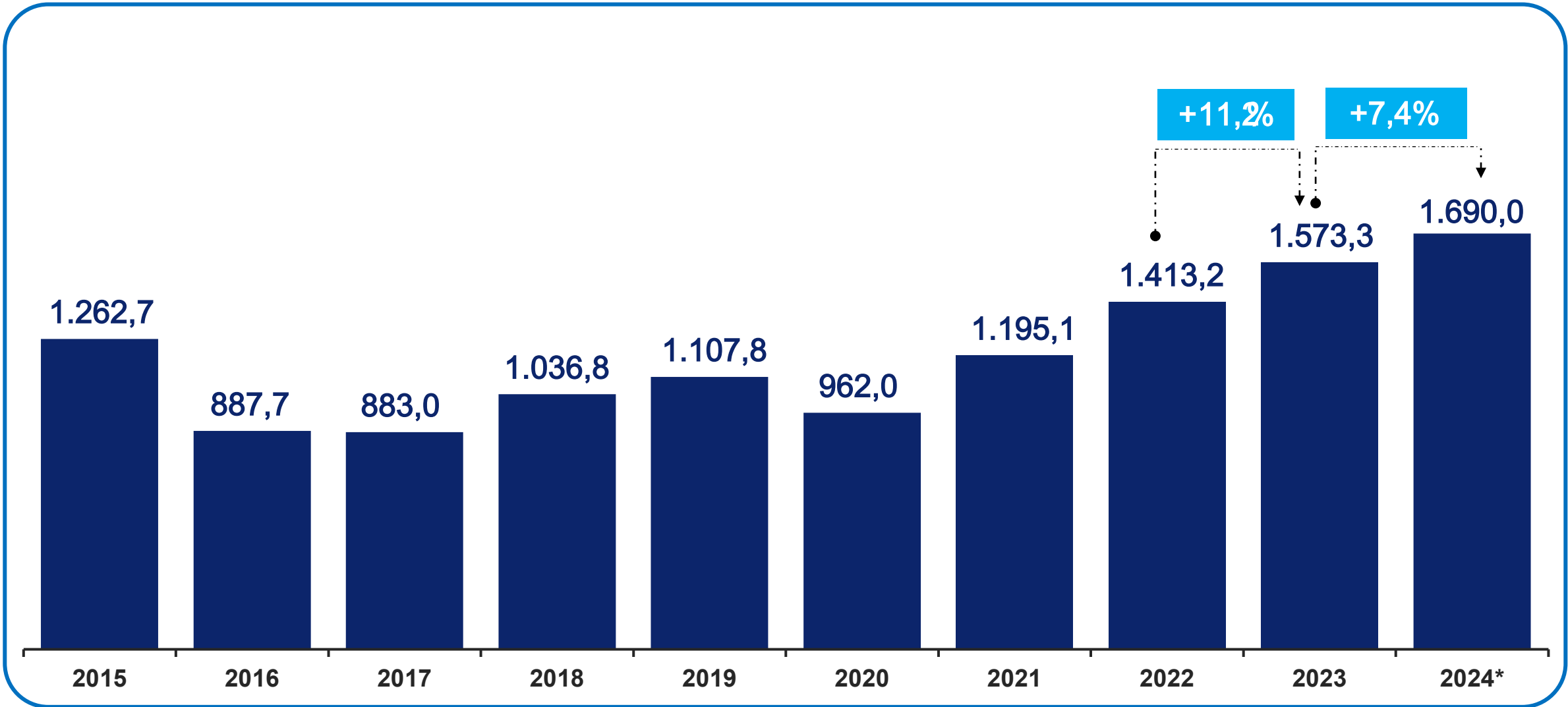
# PRODUÇÃO DE MOTOCICLETAS POR TIPO DE COMBUSTÍVEL

Em milhares de unidades

COMBUSTÍVEL	JAN-JAN 2024	PART. %	JAN-JAN 2023	VAR. % 2024/2023
Gasolina	49,5	35,1%	42,2	17,3%
Etanol/Gasolina	91,7	64,9%	80,7	13,6%
TOTAL	141,2	100,0%	122,9	14,9%

# PRODUÇÃO DE MOTOCICLETAS

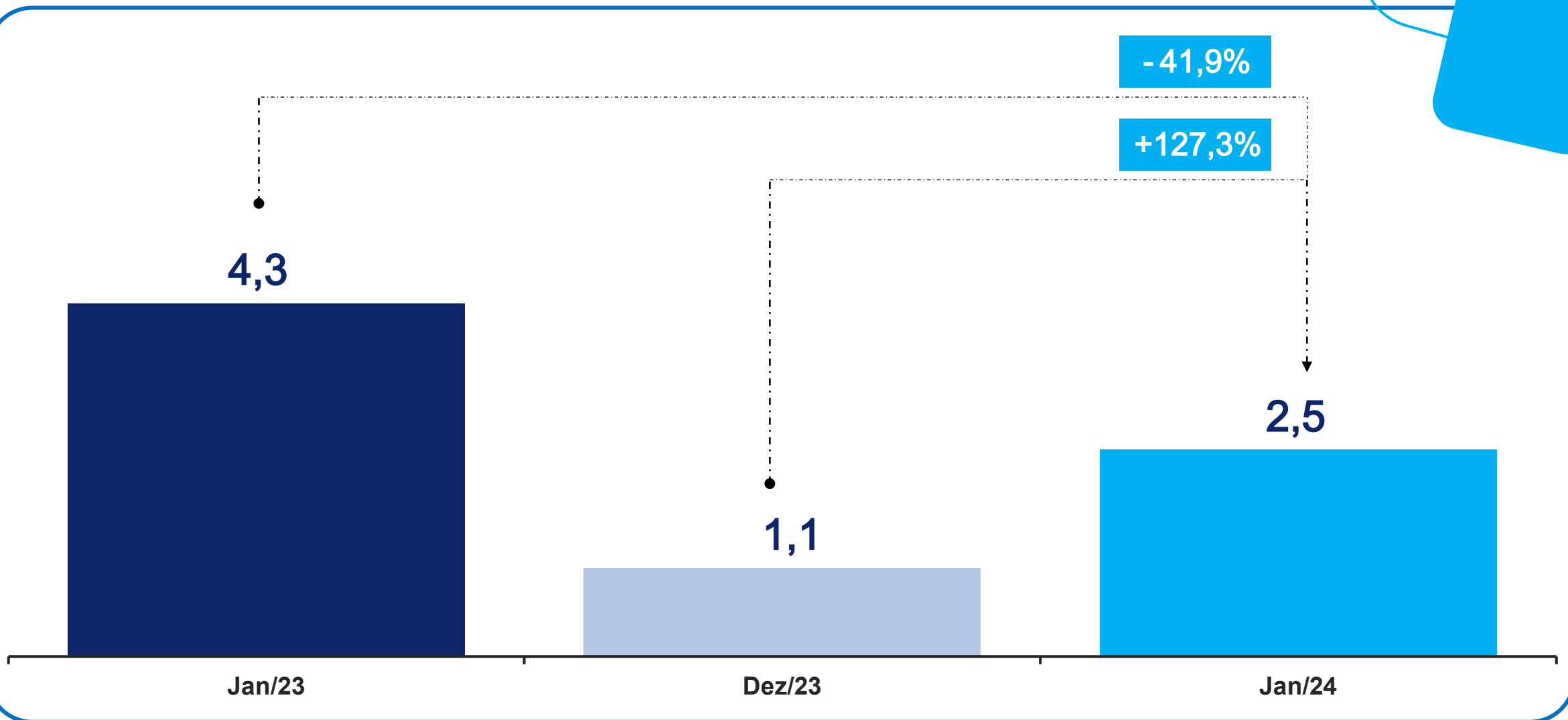
Em milhares de unidades



Fonte: Associadas / \*Projeção

# EXPORTAÇÃO DE MOTOCICLETAS MENSAL

Em milhares de unidades





# EXPORTAÇÃO DE MOTOCICLETAS

Em milhares de unidades



Jan 2024

**2,5 mil**




Var. Unids. 2024/2023

**-1,8 mil**



Jan 2023

**4,3 mil**

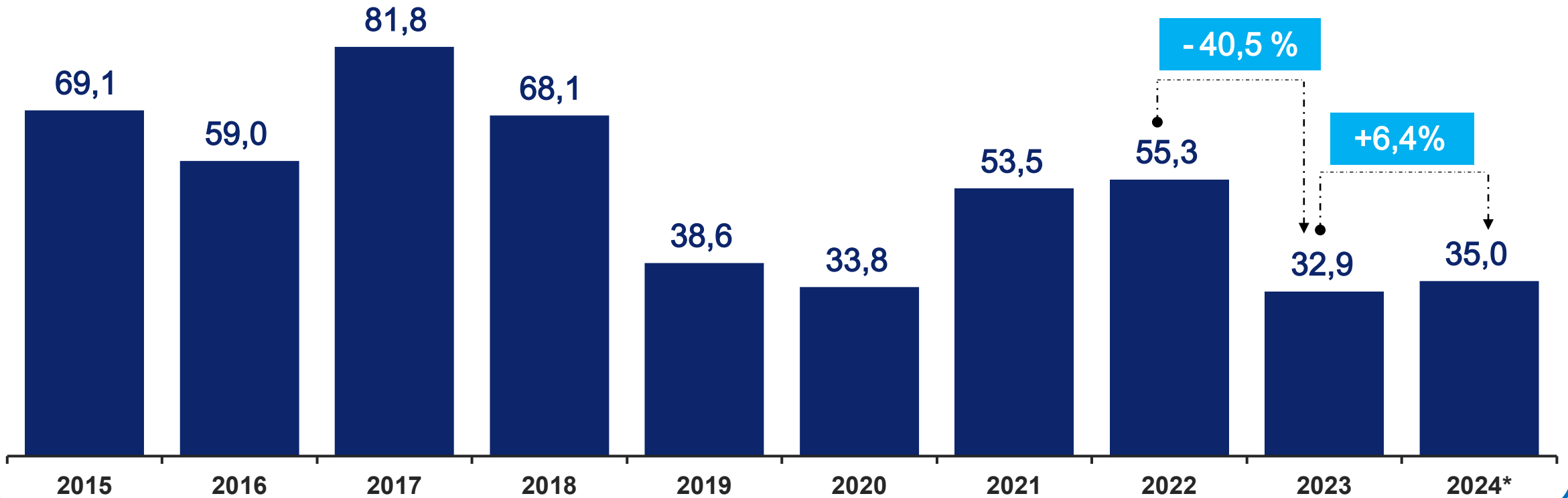


Var. % 2024/2023

**-41,9%**

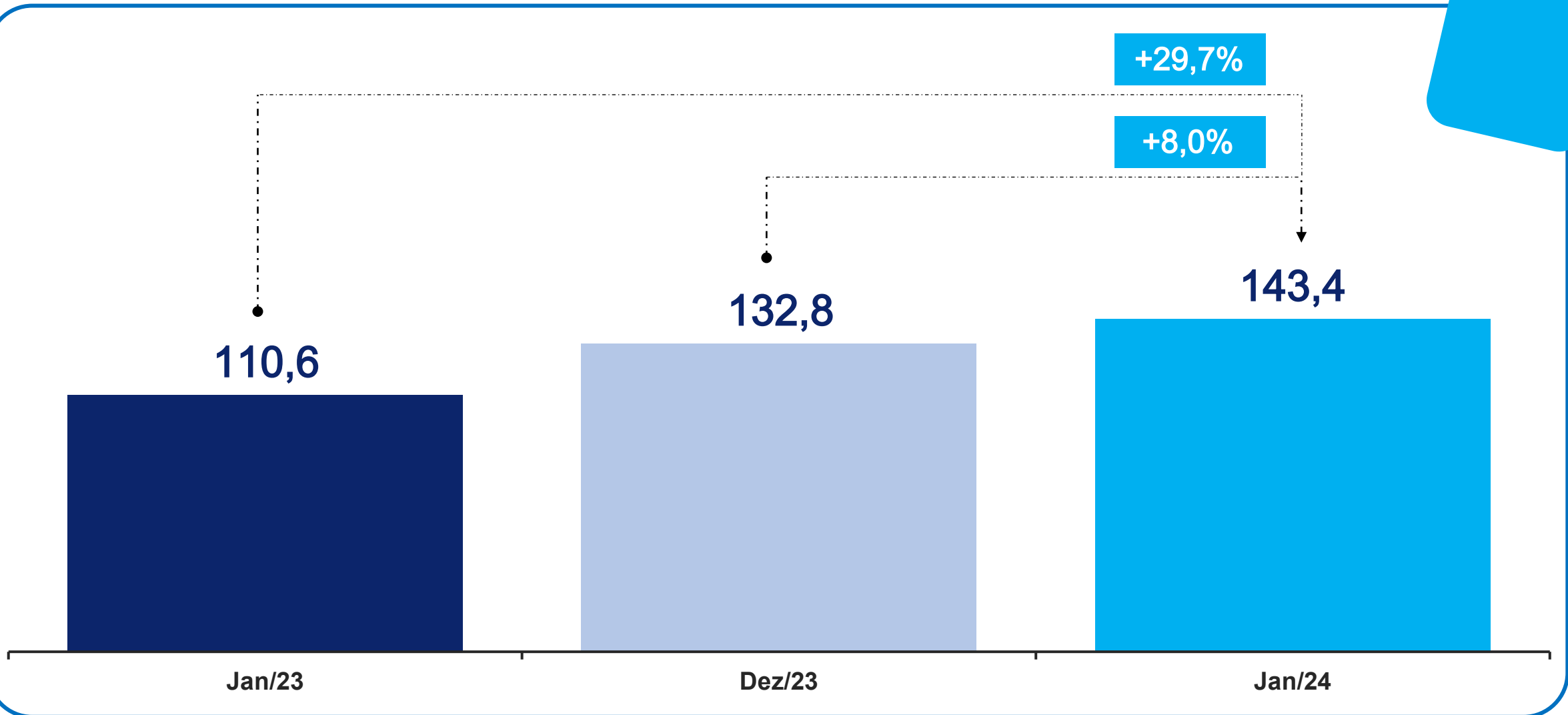
# EXPORTAÇÃO DE MOTOCICLETAS

Em milhares de unidades



# VAREJO DE MOTOCICLETAS MENSAL

Em milhares de unidades



# VAREJO DE MOTOCICLETAS (EMPLACAMENTOS)

Em milhares de unidades



Jan 2024

**143,4 mil**



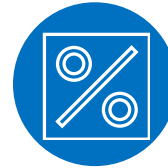
Var. Unids. 2024/2023

**+32,8 mil**



Jan 2023

**110,6 mil**



Var. % 2024/2023

**+29,7%**

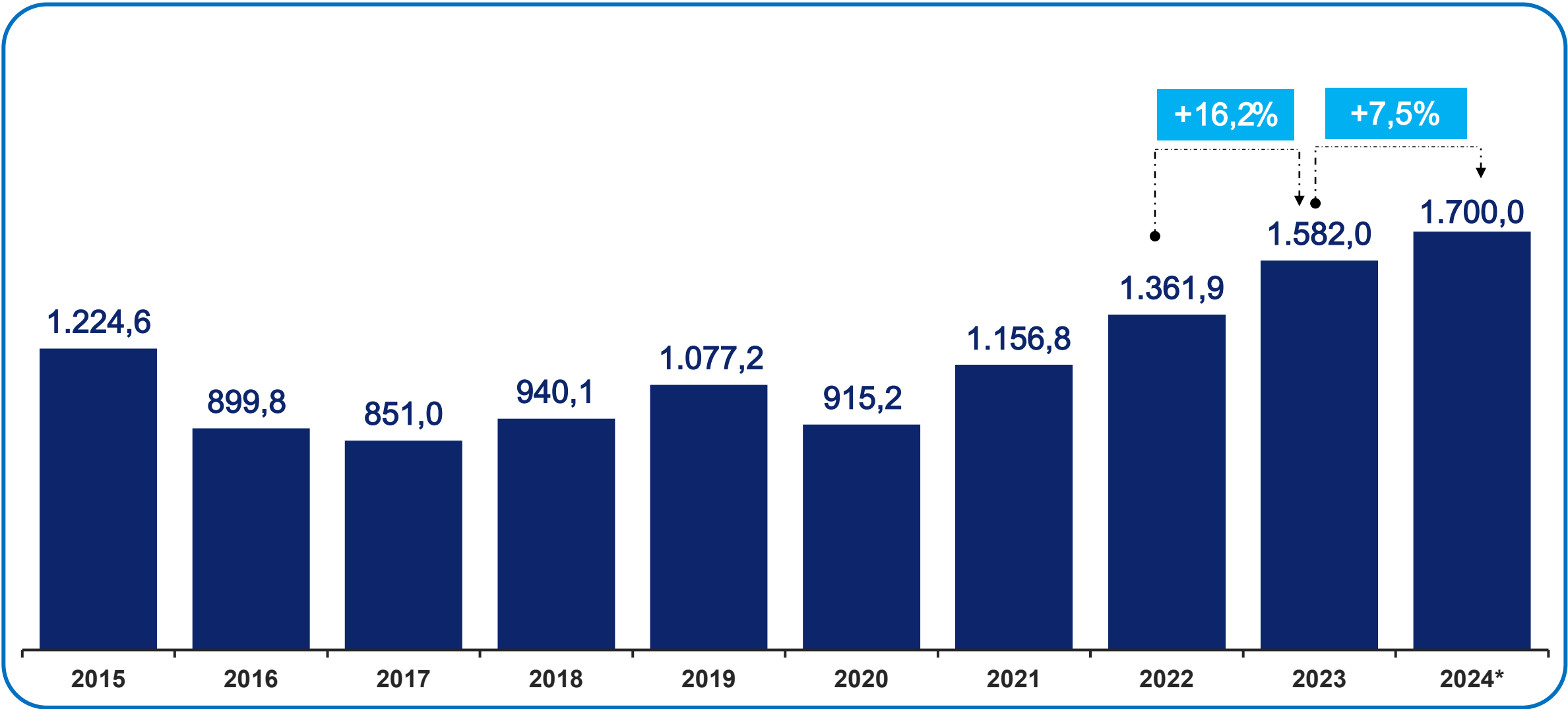
# VAREJO DE MOTOCICLETAS POR REGIÃO

Em milhares de unidades

REGIÃO	JAN-JAN 2024	PART. %	JAN-JAN 2023	VAR. % 2024/2023
Norte	16,9	11,8%	14,0	20,7%
Nordeste	44,3	30,9%	33,1	33,8%
Centro-Oeste	14,2	9,9%	10,7	32,7%
Sudeste	54,9	38,3%	42,3	29,8%
Sul	13,1	9,1%	10,5	24,8%
TOTAL	143,4	100,0%	110,6	29,7%

# VAREJO DE MOTOCICLETAS

Em milhares de unidades



Fonte: RENAIVAM / \*Projeção



# abraciclo

Associação Brasileira dos Fabricantes de Motocicletas,  
Ciclomotores, Motonetas, Bicicletas e Similares



@abraciclo



linkedin.com/abraciclo



[www.abraciclo.com.br/site](http://www.abraciclo.com.br/site)



@comunicacaoabraciclo5959

## ASSESSORIA DE IMPRENSA



Dúvidas e  
esclarecimentos

Contato: Ana Luiza Tamura  
[analuiza.tamura@sdpress.com.br](mailto:analuiza.tamura@sdpress.com.br)  
(11) 98708-7787



APRESENTAÇÃO E RELEASES  
Disponíveis no site da Abraciclo  
[www.abraciclo.com.br/site](http://www.abraciclo.com.br/site)