

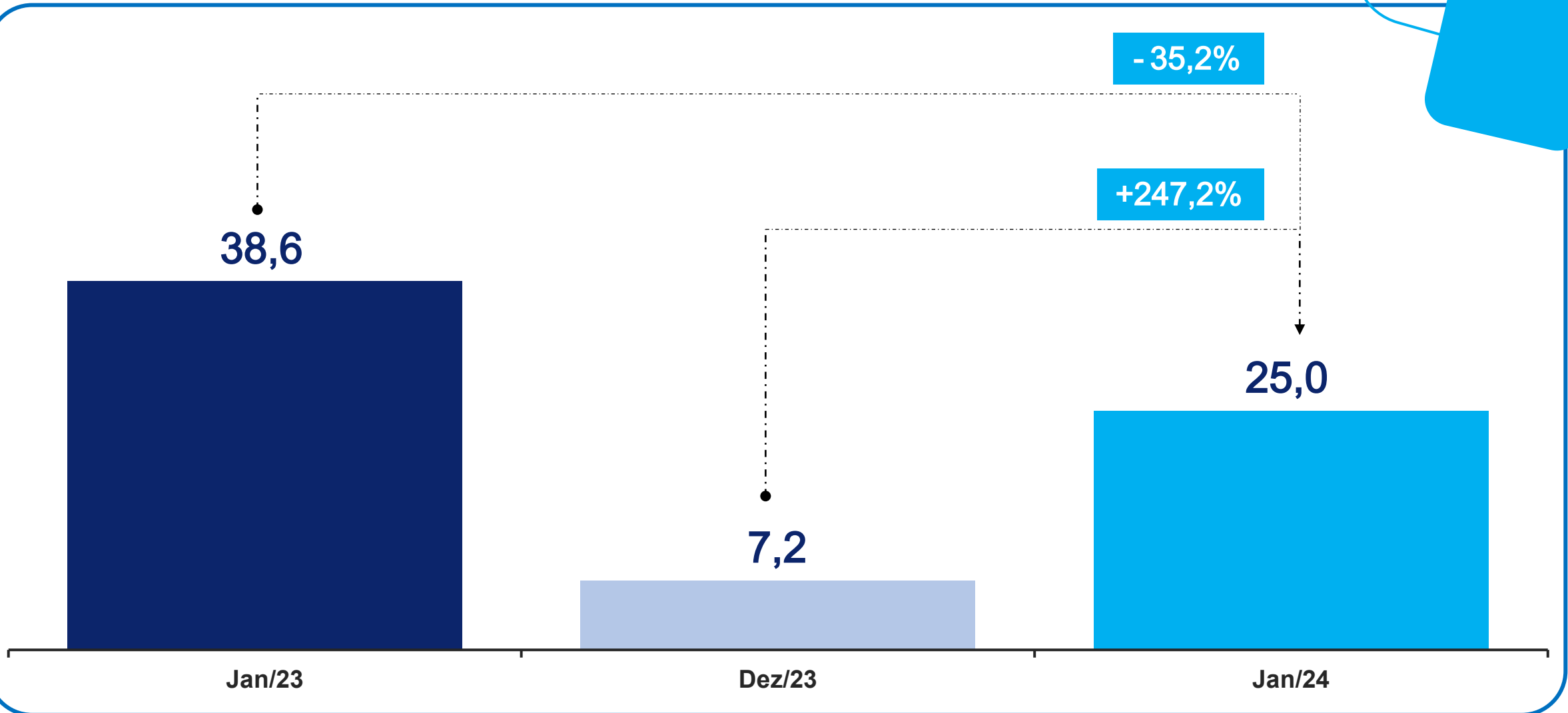


Associação Brasileira dos Fabricantes de Motocicletas,
Ciclomotores, Motonetas, Bicicletas e Similares

RESULTADOS MENSAIS SEGMENTO DE BICICLETAS JANEIRO DE 2024

PRODUÇÃO DE BICICLETAS MENSAL

Em milhares de unidades



PRODUÇÃO DE BICICLETAS ACUMULADA

Em milhares de unidades



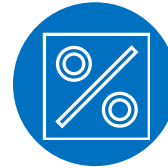
Jan 2024
25,0 mil



Var. Unids. 2024/202 3
-13,6 mil



Jan 2023
38,6 mil



Var. % 2024/2023
-35,2%

PRODUÇÃO DE BICICLETAS POR CATEGORIA

Em milhares de unidades

CATEGORIA	JAN-JAN 2024	PART. %	JAN-JAN 2023	VAR. % 2024/2023
MTB	16,5	66,0%	21,3	-22,5%
Urbana/Lazer	5,4	21,6%	12,0	-55,0%
Elétrica	1,4	5,6%	0,9	55,6%
Estrada	0,9	3,6%	1,3	-30,8%
Infantojuvenil	0,8	3,2%	3,1	-74,2%
TOTAL	25,0	100,0%	38,6	-35,2%

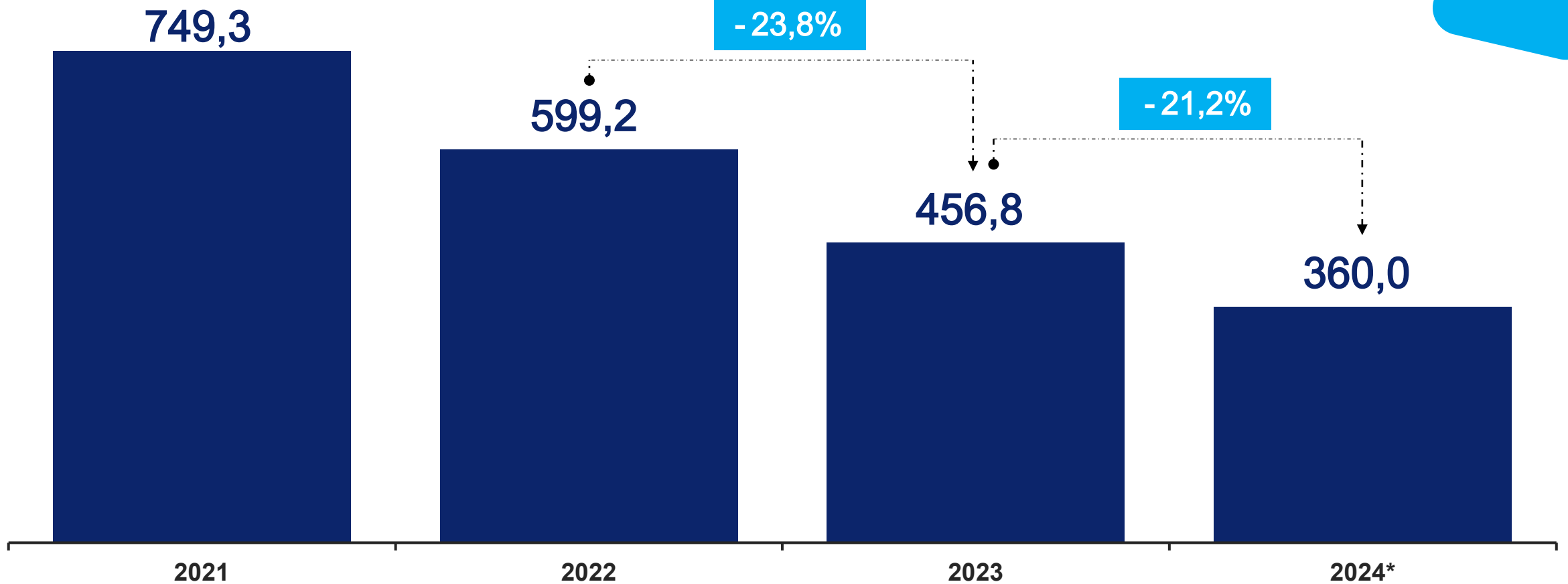
DISTRIBUIÇÃO DA PRODUÇÃO DE BICICLETAS

Em milhares de unidades

DISTRIBUIÇÃO	JAN-JAN 2024	PART. %	JAN-JAN 2023	VAR. % 2024/2023
Norte	1,0	4,0%	4,4	-77,3%
Nordeste	3,5	14,0%	1,8	94,4%
Centro-Oeste	2,2	8,8%	1,9	15,8%
Sudeste	14,7	58,8%	23,7	-38,0%
Sul	3,6	14,4%	6,8	-47,1%
TOTAL	25,0	100,0%	38,6	-35,2%

PRODUÇÃO DE BICICLETAS

Em milhares de unidades





Associação Brasileira dos Fabricantes de Motocicletas,
Ciclomotores, Motonetas, Bicicletas e Similares



@abraciclo



linkedin.com/abraciclo



www.abraciclo.com.br/site



@comunicacaoabraciclo5959

ASSESSORIA DE IMPRENSA



Dúvidas e
esclarecimentos

Contato: Ana Luiza Tamura
analuiza.tamura@sdpress.com.br
(11) 98708-7787



APRESENTAÇÃO E RELEASES
Disponíveis no site da Abraciclo
www.abraciclo.com.br/site