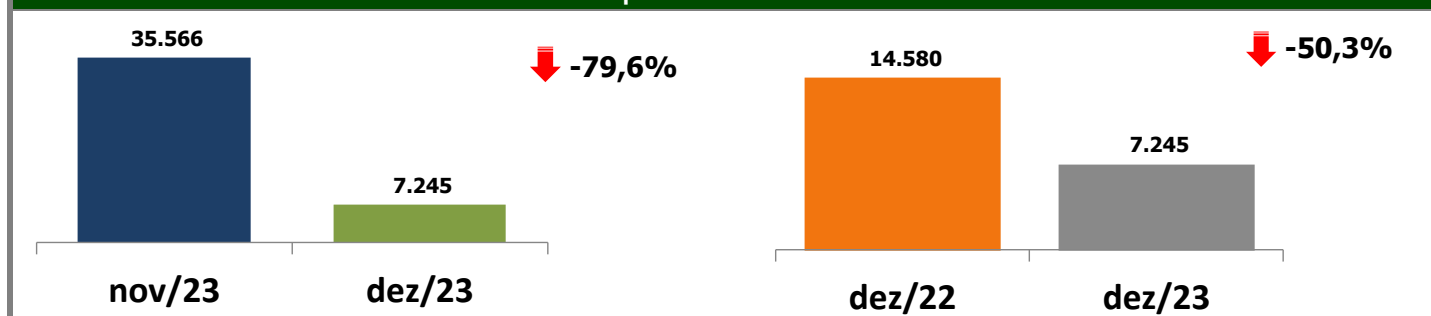


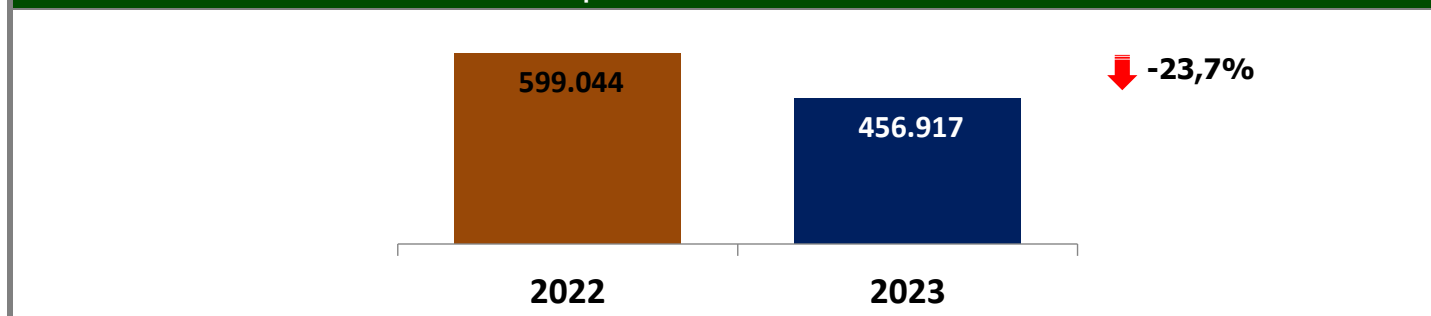
# PRODUÇÃO DE BICICLETAS 2023

|              | 2023         |               |                | 2022          |                | Variação      |               |               |
|--------------|--------------|---------------|----------------|---------------|----------------|---------------|---------------|---------------|
|              | dez/23       | nov/23        | Acumulado      | dez/22        | Acumulado      | %             | %             | %             |
|              | A            | B             | C              | D             | E              | A/B           | A/D           | C/E           |
| <b>TOTAL</b> | <b>7.245</b> | <b>35.566</b> | <b>456.917</b> | <b>14.580</b> | <b>599.044</b> | <b>-79,6%</b> | <b>-50,3%</b> | <b>-23,7%</b> |

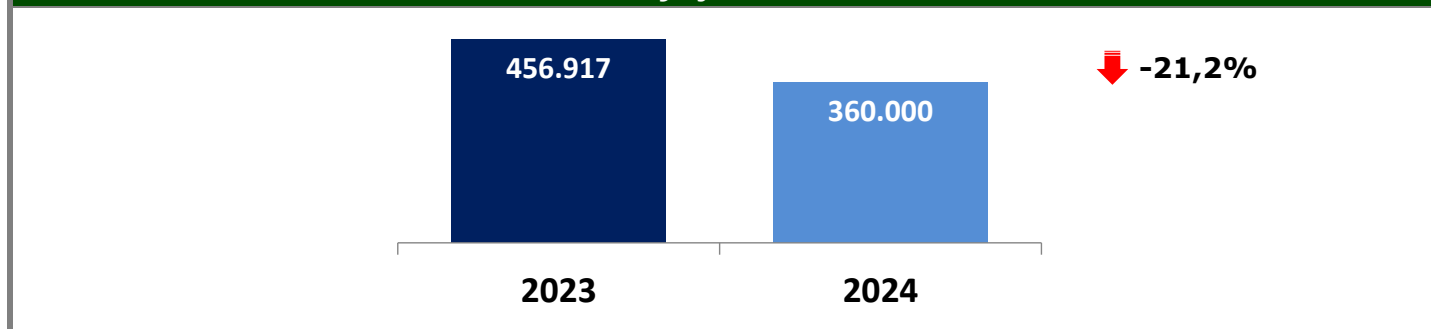
## Comparativo MENSAL



## Comparativo ACUMULADO



## Projeção 2024



ABRACICLO - ASSOCIAÇÃO BRASILEIRA DOS FABRICANTES DE MOTOCICLETAS, CICLOMOTORES, MOTONETAS, BICICLETAS E SIMILARES

FONTE: Associados / Polo Industrial de Manaus - PIM