



# abraciclo

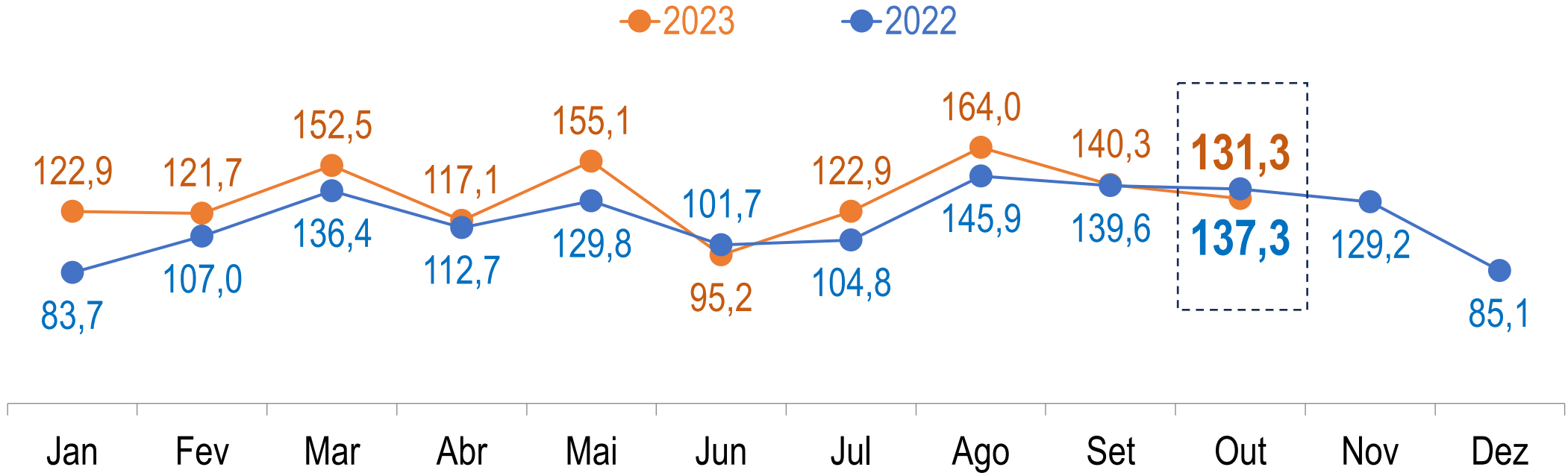
Associação Brasileira dos Fabricantes de Motocicletas,  
Ciclomotores, Motonetas, Bicicletas e Similares

## Resultados Mensais do Segmento de Motocicletas

Outubro de 2023

# PRODUÇÃO DE MOTOCICLETAS

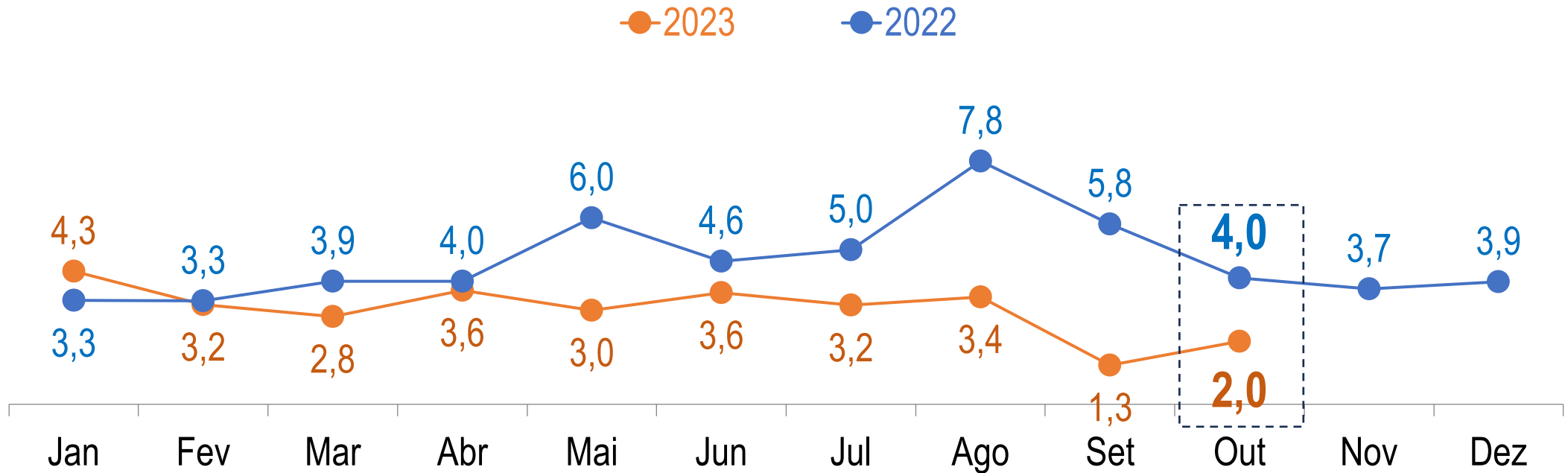
(EM MILHARES DE UNIDADES)



Jan-Out 2023	Jan-Out 2022	Var. Unids. (2023/2022)	Var. % (2023/2022)
<b>1.323,0</b>	1.198,9	+124,1	<b>+10,4%</b>

# EXPORTAÇÃO DE MOTOCICLETAS

(EM MILHARES DE UNIDADES)



Jan-Out 2023	Jan-Out 2022	Var. Unids. (2023/2022)	Var. % (2023/2022)
30,4	47,7	-17,3	-36,3%

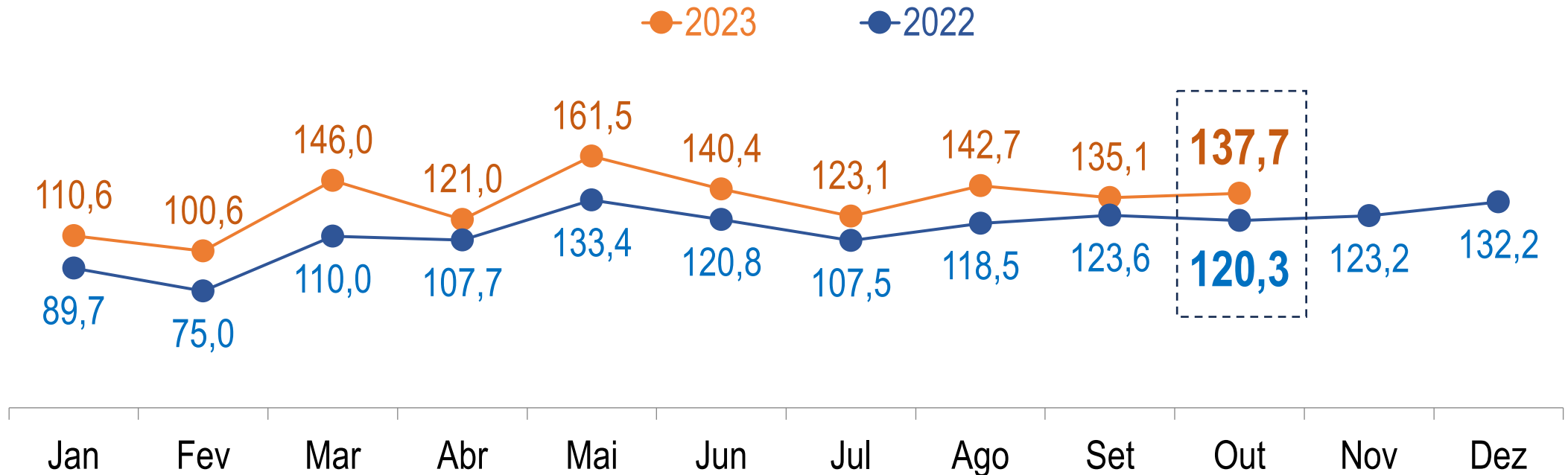
# PRINCIPAIS DESTINOS DAS EXPORTAÇÕES DE MOTOCICLETAS

(EM MILHARES DE UNIDADES)

		Jan-Out 2023	Part. %	Jan-Out 2022	Var. Unids. 2023/2022
1º	Argentina	12,1	29,1%	11,7	+3,4%
2º	Colômbia	10,1	10,1%	13,5	-25,2%
3º	Estados Unidos	6,3	6,3%	10,2	-38,2%
4º	Austrália	3,1	3,1%	2,5	+24,0%
5º	México	1,8	4,6%	2,3	-13,5%

# VAREJO DE MOTOCICLETAS (EMPLACAMENTO)

(EM MILHARES DE UNIDADES)



Jan-Out 2023	Jan-Out 2022	Var. Unids. (2023/2022)	Var. % (2023/2022)
<b>1.318,7</b>	1.106,5	+212,2	<b>+19,2%</b>

# VAREJO DE MOTOCICLETAS POR CILINDRADA

(EM MILHARES DE UNIDADES)

	Jan-Out 2023	Part. %	Jan-Out 2022	Var. Unids. 2023/2022
Até 160 cm <sup>3</sup>	1.076,8	81,7%	913,8	+17,8%
De 161 a 449 cm <sup>3</sup>	200	15,1%	155,7	+28,5%
Acima de 450 cm <sup>3</sup>	41,9	3,2%	37	+13,2%
Total	1.318,7	100,0%	1.106,5	+19,2%

# PRINCIPAIS CATEGORIAS DO VAREJO DE MOTOCICLETAS

(EM MILHARES DE UNIDADES)

		Jan-Out 2023	Part. %	Jan-Out 2022	Var. Unids. 2023/2022
1 <sup>a</sup>	Street	682,4	51,7%	552,5	+23,5%
2 <sup>a</sup>	Trail	242,9	18,4%	207,7	+16,9%
3 <sup>a</sup>	Motoneta	184	14%	166,3	+10,6%
4 <sup>a</sup>	Scooter	117,9	8,9%	102,8	+14,7%
5 <sup>a</sup>	Naked	29,4	2,2%	21,1	+39,3%
	<b>Total</b>	<b>1.318,7</b>	<b>100,0%</b>	<b>1.106,5</b>	<b>+19,2%</b>

# VAREJO DE MOTOCICLETAS POR REGIÃO

(EM MILHARES DE UNIDADES)

	Jan-Out 2023	Part. %	Jan-Out 2022	Var. Unids. 2023/2022
Norte	169,9	12,9%	136,7	+24,3%
Nordeste	405,3	30,7%	326,7	+24,1%
Centro-Oeste	128	9,7%	106,2	+20,5%
Sudeste	500,2	37,9%	428,8	+16,7%
Sul	115,3	8,8%	108,1	+6,7%
Total	1.318,7	100,0%	1.106,5	+19,2%





# abraciclo

Associação Brasileira dos Fabricantes de Motocicletas,  
Ciclomotores, Motonetas, Bicicletas e Similares

## Obrigado!

### Siga-nos nas Redes Sociais



[www.abraciclo.com.br/site](http://www.abraciclo.com.br/site)



[www.linkedin.com/company/abraciclo](http://www.linkedin.com/company/abraciclo)



[@abraciclo](https://www.instagram.com/abraciclo)