



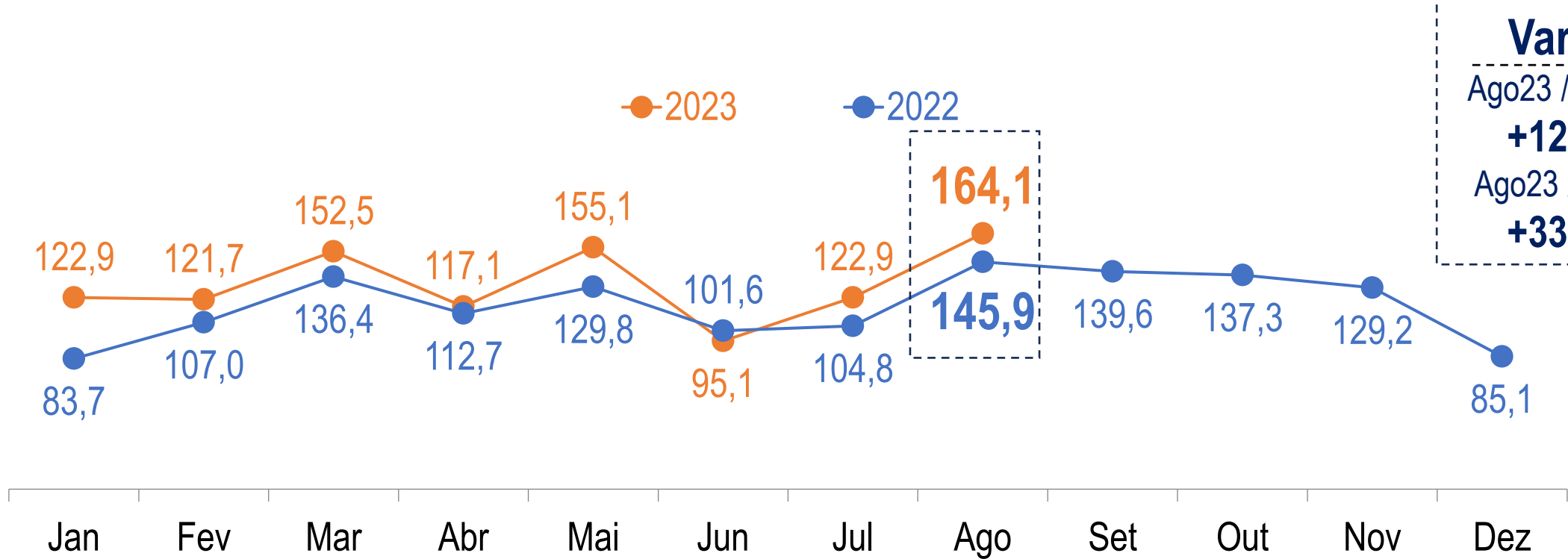
Associação Brasileira dos Fabricantes de Motocicletas,
Ciclomotores, Motonetas, Bicicletas e Similares

Resultados Mensais do Segmento de Motocicletas

Agosto de 2023

PRODUÇÃO DE MOTOCICLETAS

(EM MILHARES DE UNIDADES)

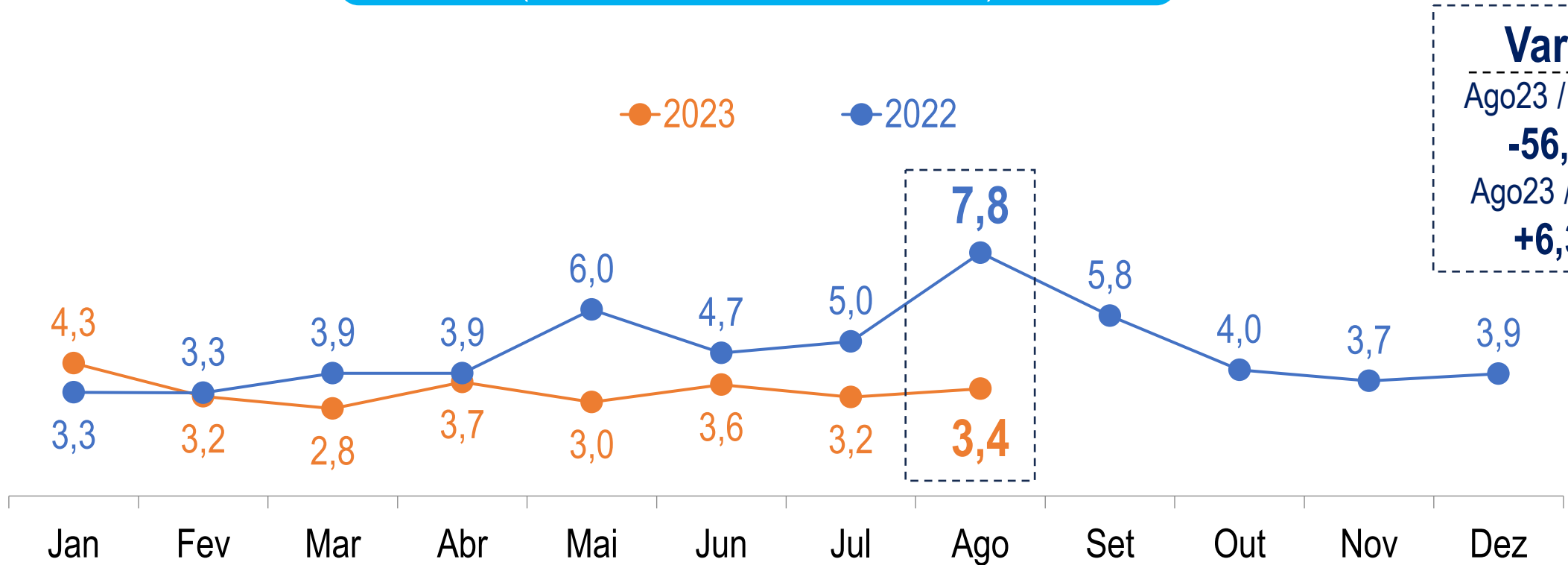


Var. %
 Ago23 / Ago22:
+12,5%
 Ago23 / Jul23:
+33,5%

Jan-Ago 2023	Jan-Ago 2022	Var. Unids. (2023/2022)	Var. % (2023/2022)
1.051,4	921,9	+129,5	+14%

EXPORTAÇÃO DE MOTOCICLETAS

(EM MILHARES DE UNIDADES)



Var. %
 Ago23 / Ago22:
-56,4%
 Ago23 / Jul23:
+6,3%

Jan-Ago 2023	Jan-Ago 2022	Var. Unids. (2023/2022)	Var. % (2023/2022)
27,2	37,9	-10,7	-28,2%

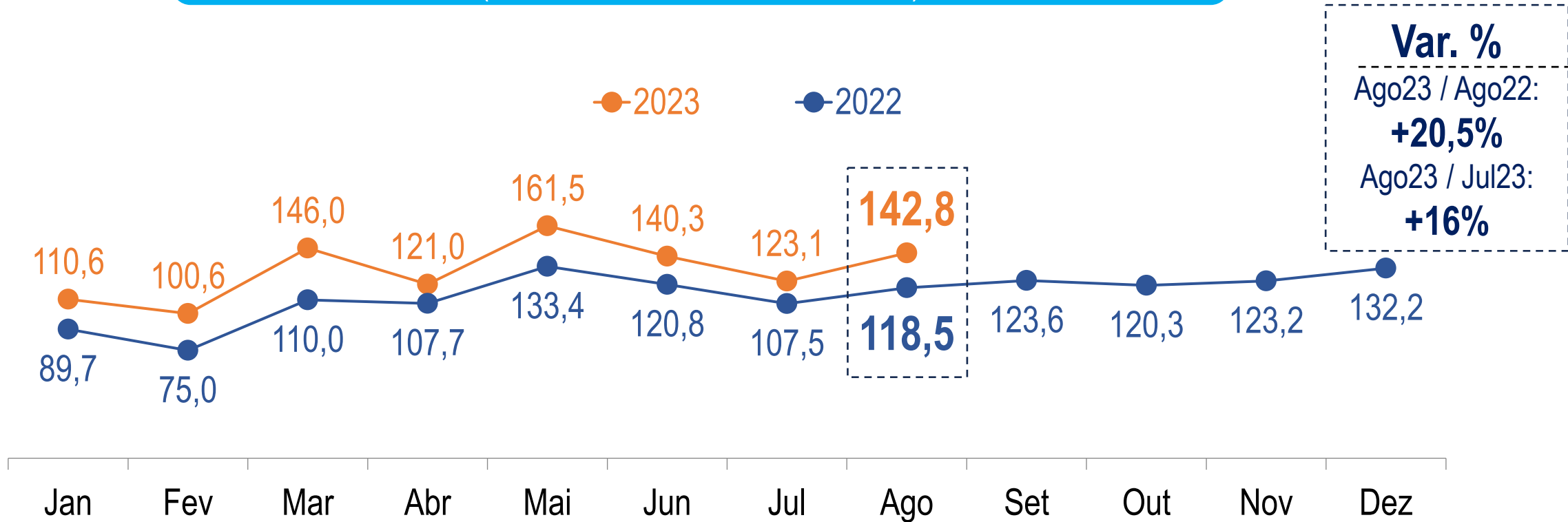
PRINCIPAIS DESTINOS DAS EXPORTAÇÕES DE MOTOCICLETAS

(EM MILHARES DE UNIDADES)

	Jan-Ago 2023	Part. %	Jan-Ago 2022	Part. %	Var. Unids. 2023/2022
Colômbia	9,2	25,7%	10,6	30,2%	-13,2%
Argentina	9,1	25,4%	8,1	23,1%	+12,3%
Estados Unidos	5,2	14,5%	6,8	19,4%	-23,5%
Austrália	3	8,4%	1,2	3,4%	+150,0%
Canadá	1,7	4,7%	1,8	5,1%	-5,6%

VAREJO DE MOTOCICLETAS (EMPLACAMENTO)

(EM MILHARES DE UNIDADES)



Jan-Ago 2023	Jan-Ago 2022	Var. Unids. (2023/2022)	Var. % (2023/2022)
1.045,9	862,6	+183,3	+21,2%

VAREJO DE MOTOCICLETAS POR CILINDRADA

(EM MILHARES DE UNIDADES)

	Jan-Ago 2023	Part. %	Jan-Ago 2022	Part. %	Var. Unids. 2023/2022
Até 160 cm ³	853,4	81,6%	713,5	82,7%	+19,6%
De 161 a 449 cm ³	159,4	15,2%	119,9	13,9%	+32,9%
Acima de 450 cm ³	33,1	3,2%	29,2	3,4%	+13,4%
Total	1.045,9	100,0%	862,6	100,0%	+21,2

PRINCIPAIS CATEGORIAS DO VAREJO DE MOTOCICLETAS

(EM MILHARES DE UNIDADES)

	Jan-Ago 2023	Part. %	Jan-Ago 2022	Part. %	Var. Unids. 2023/2022
Street	545,6	52,2%	428,5	49,7%	+27,3%
Trail	194,8	18,6%	160,7	18,6%	+21,2%
Motoneta	139,7	13,4%	127,9	14,8%	+9,2%
Scooter	93,6	8,9%	84,5	9,8%	+10,8%
Naked	23	2,2%	16,3	1,9%	+41,1%
Total	1.045,9	100,0%	862,6	100,0%	+21,2

VAREJO DE MOTOCICLETAS POR REGIÃO

(EM MILHARES DE UNIDADES)

	Jan-Ago 2023	Part. %	Jan-Ago 2022	Part. %	Var. Unids. 2023/2022
Norte	134,6	12,9%	105,4	12,2%	+27,7%
Nordeste	320,4	30,6%	254,9	29,6%	+25,7%
Centro-Oeste	100,7	9,6%	82,2	9,5%	+22,5%
Sudeste	398,9	38,1%	334,9	38,8%	+19,1%
Sul	91,3	8,7%	85,2	9,9%	+7,2%
Total	1.045,9	100,0%	862,6	100,0%	+21,2%



abraciclo

Associação Brasileira dos Fabricantes de Motocicletas,
Ciclomotores, Motonetas, Bicicletas e Similares

Obrigado!
Siga-nos nas Redes Sociais



www.abraciclo.com.br/site



www.linkedin.com/company/abraciclo



[@abraciclo](https://www.instagram.com/abraciclo)