



Associação Brasileira dos Fabricantes de Motocicletas,
Ciclomotores, Motonetas, Bicicletas e Similares

ENCONTROS DE IMPRENSA ABRACICLO

Manaus, 12 de julho de 2022

BEM-VINDOS

AO ENCONTROS
DE IMPRENSA
ABRACICLO

FIAM

Federação das Indústrias do Estado do Amazonas
PELO FUTURO DA INDÚSTRIA



ANTONIO SILVA
PRESIDENTE DA FIEAM



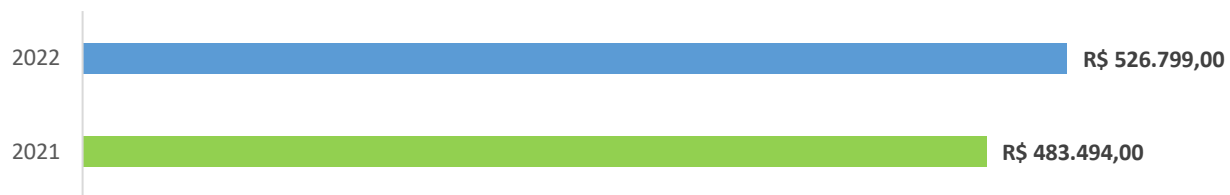
Federação das Indústrias do Estado do Amazonas

PELO FUTURO DA INDÚSTRIA

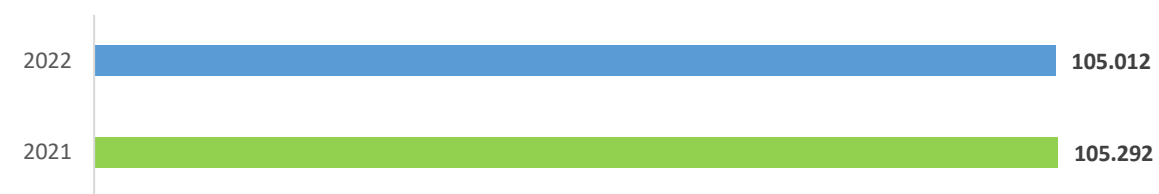


DESEMPENHO POLO INDUSTRIAL DE MANAUS - PIM

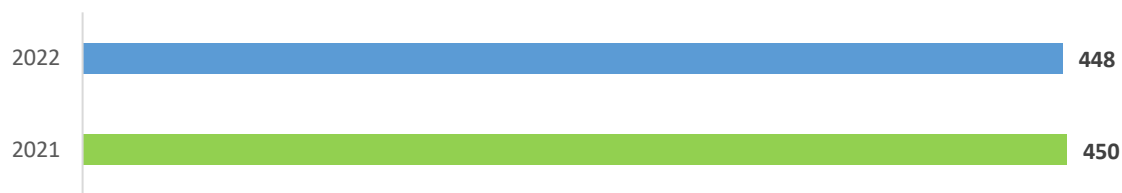
Faturamento - Em milhões R\$



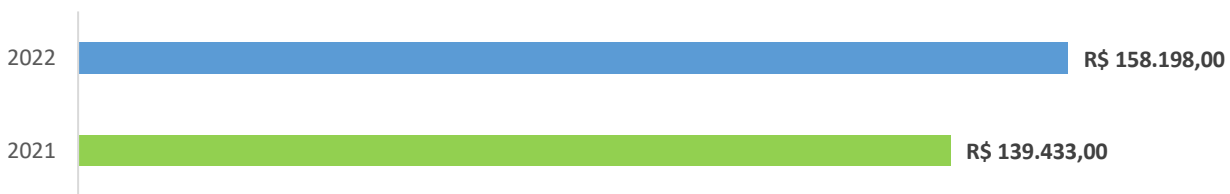
Mão de Obra



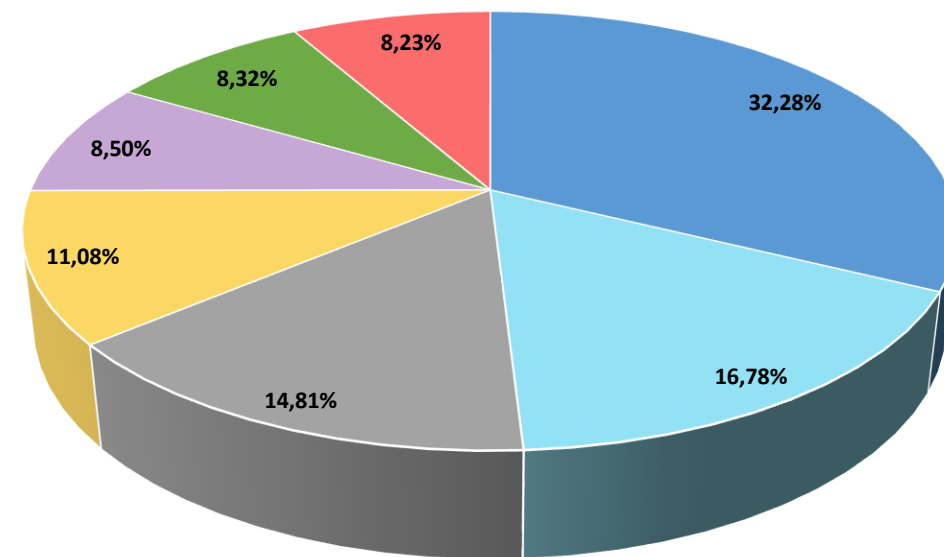
Número de Empresas



Exportação - Em Milhões R\$



Participação dos Subsetores Industriais no Faturamento do Polo Industrial de Manaus



- Bens de Informática
- Eletroeletrônico
- Duas Rodas
- Outros
- Termoplástico
- Metalúrgico
- Químico

SEGMENTO DE BICICLETAS

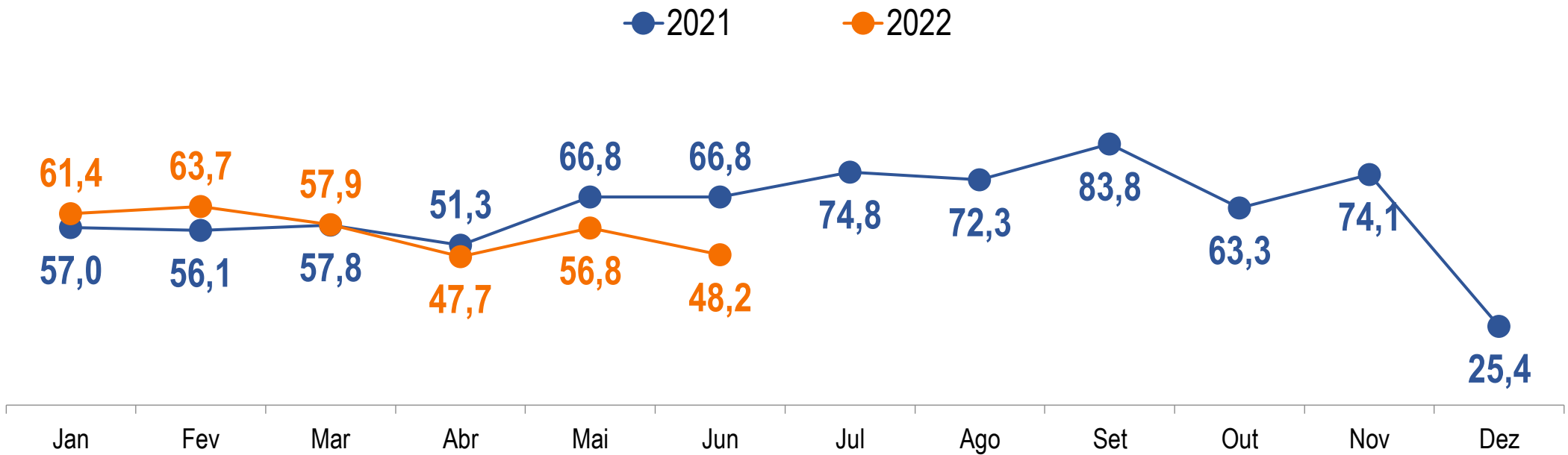


CYRO GAZOLA

VICE-PRESIDENTE DO SEGMENTO DE BICICLETAS

PRODUÇÃO DE BICICLETAS

(EM MILHARES DE UNIDADES)



Variações






Jun22 / Mai22
-15,1%

Jun22 / Jun21
-27,8%

Mensal	2020	2021	2022	Var. Unids. (2022/2021)	Var. % (2022/2021)
Jan-Jun	249,5	355,8	335,7	-20,1	-5,6%

PARTICIPAÇÃO DA PRODUÇÃO POR CATEGORIA DE BICICLETAS

(EM PORCENTUAL)

	Jan-Jun 2021	Jan-Jun 2022	Var. 2022/2021
 Mountain Bike (MTB)	60,9%	63,8%	2,9%
 Urbana / Lazer	28,5%	26,9%	-1,6%
 Elétrica	1,5%	1,6%	0,1%
 Estrada	1,8%	1,1%	-0,7%
 Infantojuvenil	7,3%	6,6%	-0,7%

DESTAQUE CRESCIMENTO DA BICICLETA ELÉTRICA



393%

de crescimento se
comparado a 2019

1,6%

de Participação da
Produção

26

modelos disponíveis

DISTRIBUIÇÃO ANUAL DA PRODUÇÃO DE BICICLETAS POR REGIÃO

(EM PORCENTUAL)


	Jan-Jun 2021	Jan-Jun 2022	Var. 2022/2021
Norte	3,6%	5,0%	1,4%
Nordeste	10,4%	9,4%	-1,0%
Sudeste	60,8%	59,0%	-1,8%
Sul	18,9%	19,7%	0,8%
Centro-Oeste	6,3%	6,9%	0,6%

PONTOS POSITIVOS



- Uso da bicicleta como esporte, lazer e transporte
- Estilo de vida mais saudável e em sintonia com o meio ambiente
- Mobilidade urbana
- Meio de transporte econômico e com baixo custo de manutenção
- Constante evolução tecnológica

O MERCADO HOJE...



- Fatores conjunturais: alta da inflação e diminuição do poder de compra afetando os segmentos de entrada
- Alta procura por produtos de médio/alto valor agregado
- Continuidade do protagonismo na Mobilidade e Logística Urbana (Delivery)
- Dificuldades pontuais de abastecimento dos Centros de Produção
- Evolução da Infraestrutura Ciclovária e da Segurança



PROJEÇÃO DE PRODUÇÃO DE BICICLETAS 2022

Atual

Revisão

17,4%

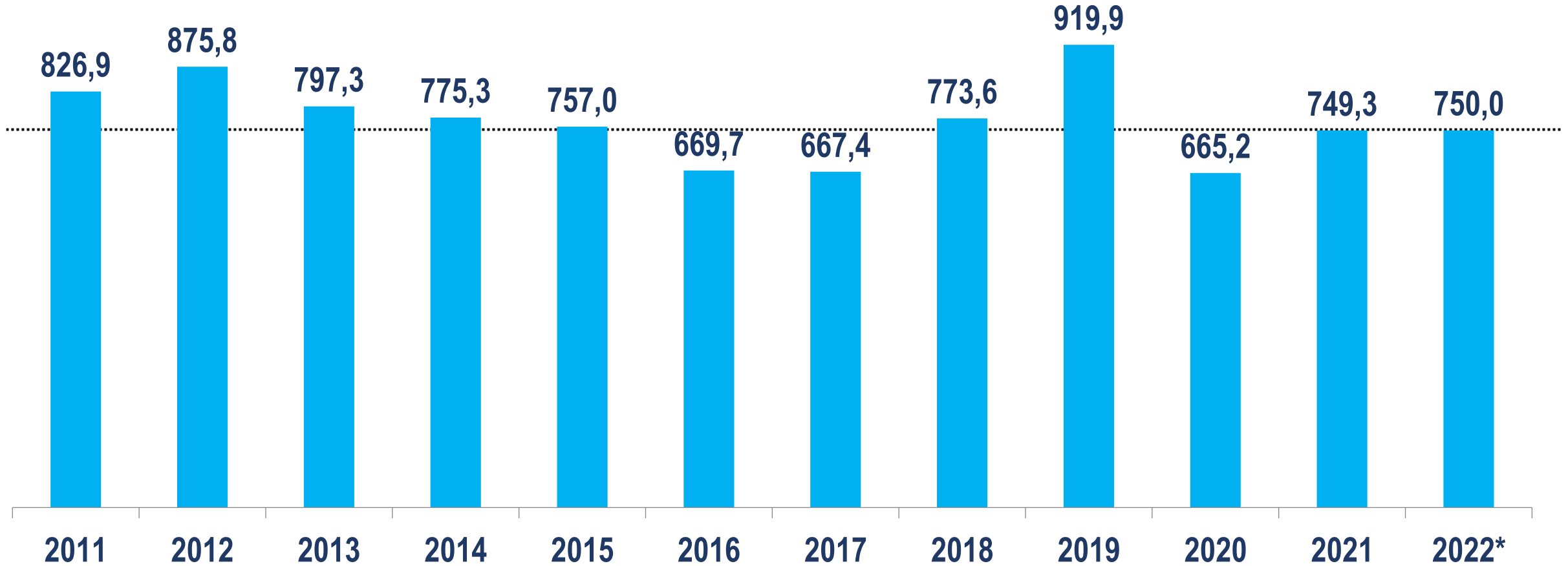
0,1%

880 mil

750 mil

PRODUÇÃO DE BICICLETAS

(EM MILHARES DE UNIDADES)



SEGMENTO DE MOTOCICLETAS



MARCOS FERMANIAN

PRESIDENTE DA ABRACICLO

POLÍTICA INDUSTRIAL



- Aumento mundial da inflação e dos juros
- Esforço de nacionalização de componentes para amenizar o aumento de custos logísticos e os conflitos da guerra Rússia e Ucrânia
- Acompanhamento das propostas de redução do Custo Brasil: Redução do Adicional de Frete da Marinha Mercante (AFRMM), Exclusão do ICMS da base de cálculo do PIS/COFINS, Adequação das taxas do SISCOMEX, Regulamentação do home office misto (presencial e remoto)





SEGURANÇA VIÁRIA



Palestra Educativa no Maio Amarelo 2022

- Abraciclo é nomeada membro das Câmaras Temáticas de Segurança Veicular e Educação do CONTRAN
- Assinatura do Termo de Compromisso de redução de sinistros até 2028 com o PNATRANS
- Participação ativa nas Campanhas de Segurança
 - Pit Stop Educativo para Motociclistas e Motofretistas (São Paulo)
 - Parceria com o Observatório Nacional de Segurança Viária – ONSV
 - Participação nos Encontros Regionais de Educadores do EDUCATRAN
 - Participação nos Encontros da AND – Associação Nacional dos Detran's
 - Desenvolvimento de Materiais Didáticos
 - Ações Centro Cultural Movimento – CCM



Segurança Veicular

- Harmonização global de itens de segurança (iluminação, retrovisores etc.)
- Brasil: único país da América Latina a introduzir sistema de freios CBS e ABS de forma obrigatória
- Novas propostas de regulamentação em andamento junto à SENATRAN (velocímetro, descanso lateral, alça do garupa, projeções externas etc.)

Meio Ambiente - Início do PROMOT M5 em janeiro de 2023

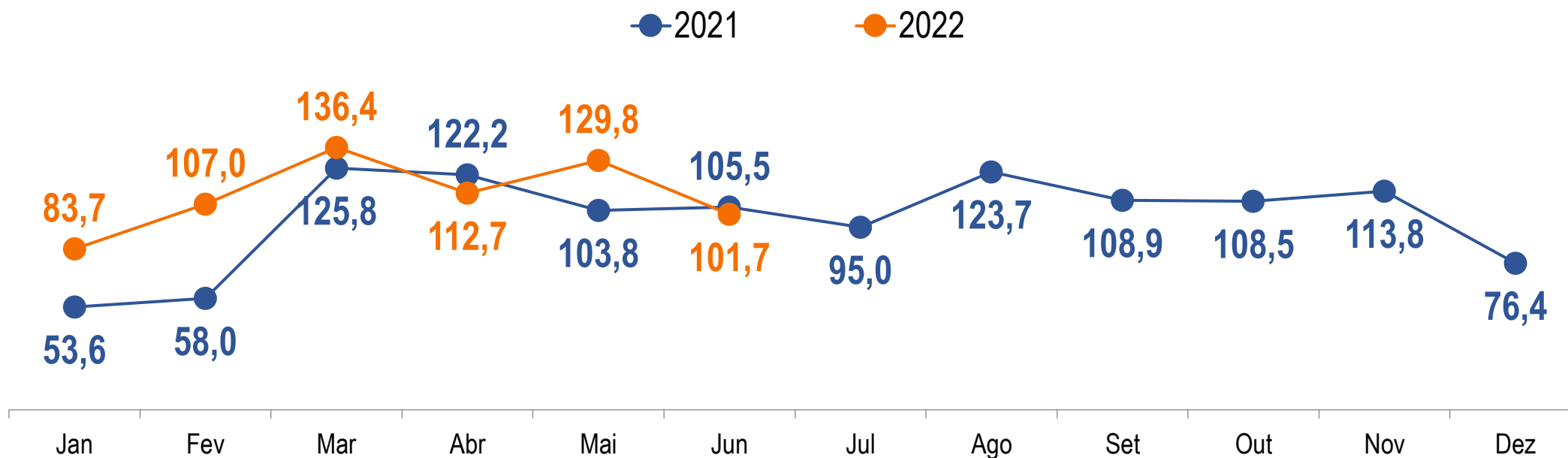
- Novos limites de emissões
- Introdução do OBD (*On Board Diagnosis*)
- Evolução tecnológica de componentes do sistema de emissão (injeção eletrônica, catalisador, tanque de combustível, cânister etc.)



DADOS DO 1º SEMESTRE

PRODUÇÃO DE MOTOCICLETAS

(EM MILHARES DE UNIDADES)



Variações

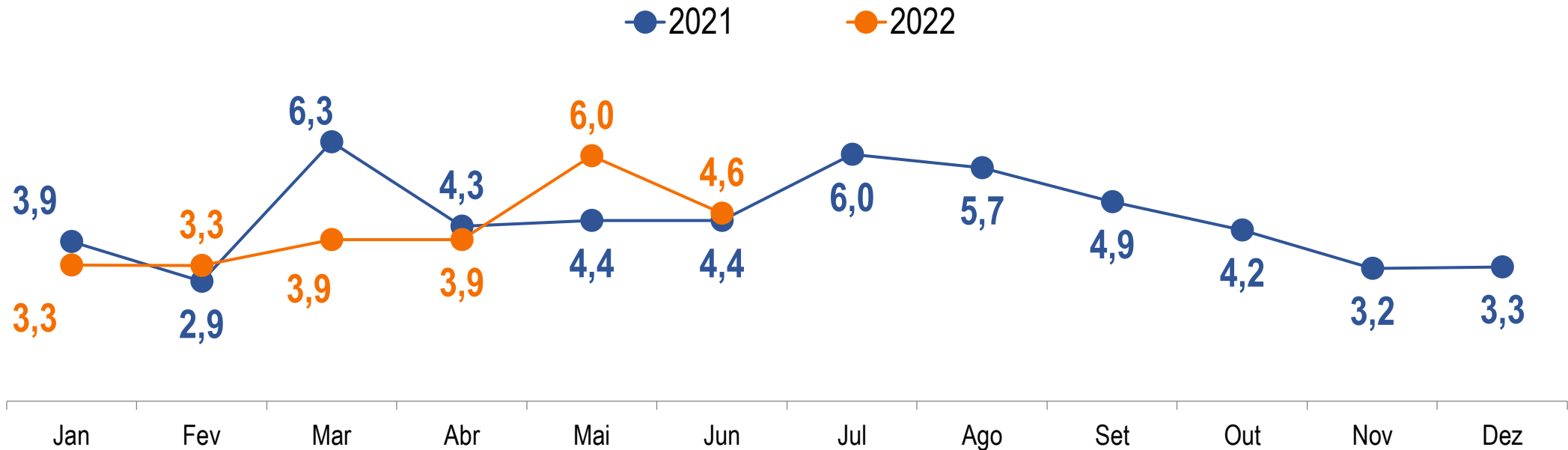
Jun22 / Mai22
-21,6%

Jun22 / Jun21
-3,6%

Mensal	2020	2021	2022	Var. Unids. (2022/2021)	Var. % (2022/2021)
Jan-Jun	392,2	568,9	671,3	+102,4	18%

EXPORTAÇÃO DE MOTOCICLETAS

(EM MILHARES DE UNIDADES)



Variações

Jun22 / Mai22
-23,3%

Jun22 / Jun21
4,5%


Mensal	2020	2021	2022	Var. Unids. (2022/2021)	Var. % (2022/2021)
Jan-Jun	10,6	26,3	25,1	-1,2	-4,6%

Fonte: Associadas

EXPORTAÇÃO DE MOTOCICLETAS

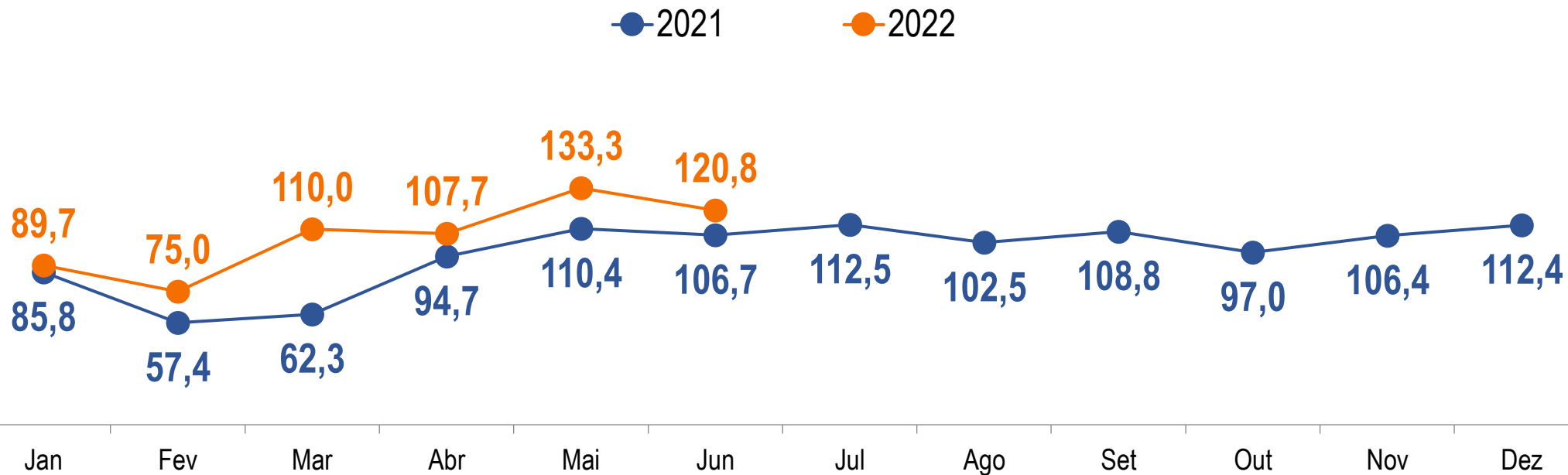
(EM MILHARES DE UNIDADES)

Países de Destino



VAREJO DE MOTOCICLETAS (EMPLACAMENTO)

(EM MILHARES DE UNIDADES)



Variações

Jun22 / Mai22
-9,4%

Jun22 / Jun21
13,2%

Mensal	2020	2021	2022	Var. Unids. (2022/2021)	Var. % (2022/2021)
Jan-Jun	350,1	517,3	636,5	+119,2	23%

VAREJO DE MOTOCICLETAS POR CILINDRADA

(EM PORCENTUAL)

	PARTICIPAÇÃO		CRESC. / QUEDA
	Jan-Jun 2021	Jan-Jun 2022	2022/2021
Até 160 cm ³	80,5%	83,1%	27,1%
De 161 a 449 cm ³	15,6%	13,7%	8,1%
Acima de 450 cm ³	3,9%	3,2%	0,6%

VAREJO DE MOTOCICLETAS POR CATEGORIA

(EM PORCENTUAL)

	PARTICIPAÇÃO		CRESC. / QUEDA
	Jan-Jun 2021	Jan-Jun 2022	2022/2021
Street	48,1%	49,8%	27,4%
Trail	21,2%	18,4%	7,1%
Motoneta	13,6%	14,8%	34%
Scooter	9,9%	9,6%	18,5%
Naked	2,7%	2,4%	9,6%
Ciclomotor	1,3%	1,8%	69,3%
Big Trail	1,9%	1,8%	18,7%
Custom	0,5%	0,7%	87,3%
Sport	0,6%	0,5%	-2,1%
Triciclo	0,1%	0,1%	-3,3%
Touring	0,1%	0,1%	2,1%

VAREJO DE MOTOCICLETAS POR REGIÃO

(EM PORCENTUAL)

	PARTICIPAÇÃO		CRESC. / QUEDA
	Jan-Jun 2021	Jan-Jun 2022	2022/2021
Norte	10,5%	12,0%	40,7%
Nordeste	30,1%	29,8%	22,1%
Sudeste	39,4%	38,6%	20,6%
Sul	10,4%	10,0%	17,8%
Centro-Oeste	9,6%	9,6%	23%

O MERCADO HOJE...



- Demanda crescente por Mobilidade Urbana
- Protagonismo na Logística Urbana (Delivery)
- Alta dos combustíveis
- 66% das motocicletas produzidas são equipadas com motorização bicomcombustível

PROJEÇÃO DE PRODUÇÃO DE MOTOCICLETAS 2022



Atual


7,9%

1,29 milhão

Revisão

10,5%

1,32 milhão



**PROJEÇÕES DE
MOTOCICLETAS 2022**
(EM UNIDADES)

Produção

1.320.000

↑ 10,5%

Exportação

56.000

↑ 4,7%

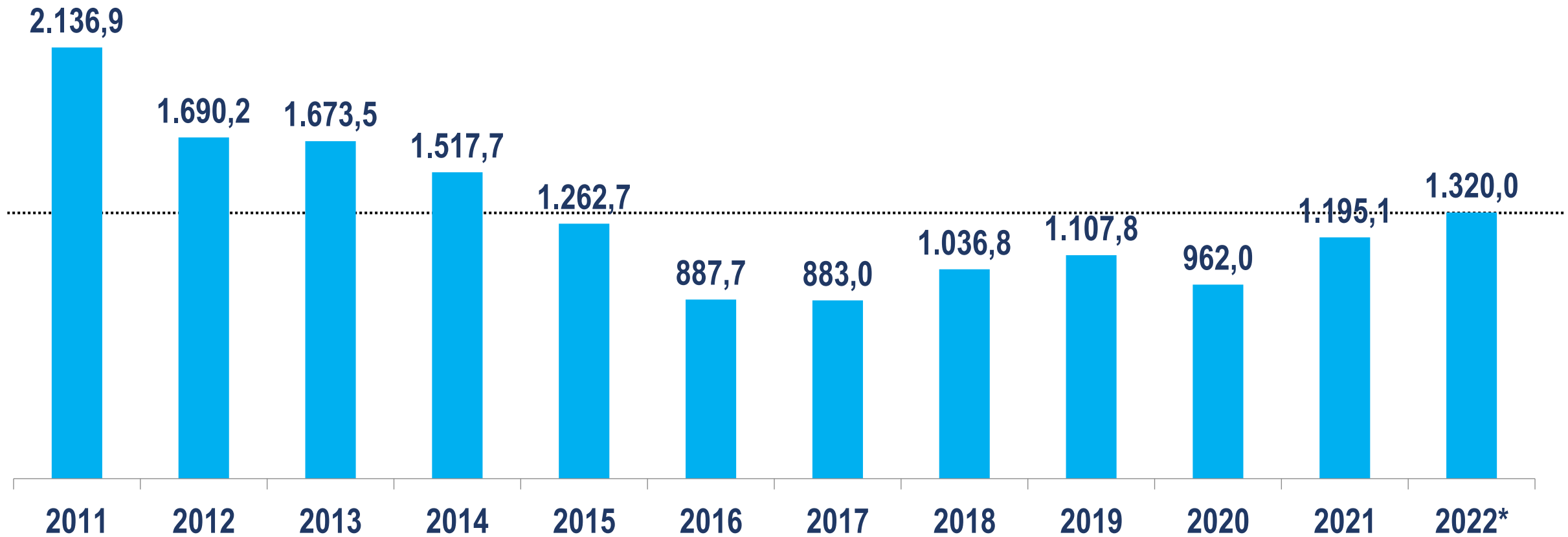
Varejo

1.260.000

↑ 9,0%

PRODUÇÃO DE MOTOCICLETAS

(EM MILHARES DE UNIDADES)



A decorative background pattern of light blue hexagons is visible on the left and right sides of the page, framing the central text.

PERGUNTAS E RESPOSTAS

INFORMAÇÕES IMPORTANTES



Apresentação será enviada em seguida/Disponível no site Abraciclo



SD&PRESS
Dúvidas e esclarecimentos



Releases serão enviados em seguida/Disponíveis no site Abraciclo



Siga-nos no **LinkedIn**:
www.linkedin.com/company/abraciclo



abraciclo

Associação Brasileira dos Fabricantes de Motocicletas,
Ciclomotores, Motonetas, Bicicletas e Similares

Muito obrigado!

